



Ημερ/νία: 4/3/2009  
Αριθ. Πρωτ.:

**ΕΛΛΗΝΙΚΗ ΔΗΜΟΚΡΑΤΙΑ  
ΝΟΜΟΣ ΗΡΑΚΛΕΙΟΥ  
ΔΗΜΟΣ ΗΡΑΚΛΕΙΟΥ**

**Δ/ΝΣΗ ΚΑΘΑΡΙΟΤΗΤΑΣ, ΠΕΡΙΒΑΛΛΟΝΤΟΣ  
& ΤΕΧΝΙΚΗΣ ΥΠΟΣΤΗΡΙΞΗΣ  
ΤΜΗΜΑ ΜΕΛΕΤΩΝ & ΕΠΙΒΛΕΨΗΣ ΕΡΓΩΝ  
ΠΕΡΙΒ/ΝΤΟΣ**

Ταχ. Διεύθυνση: Μαύρος Σπήλιος ΒΙ.ΠΕ Ηρακλείου  
Αμαξοστάσιο Δήμου Ηρακλείου

Πληροφορίες:

Τηλέφωνο : 2810-380428

Fax : 2810-380338

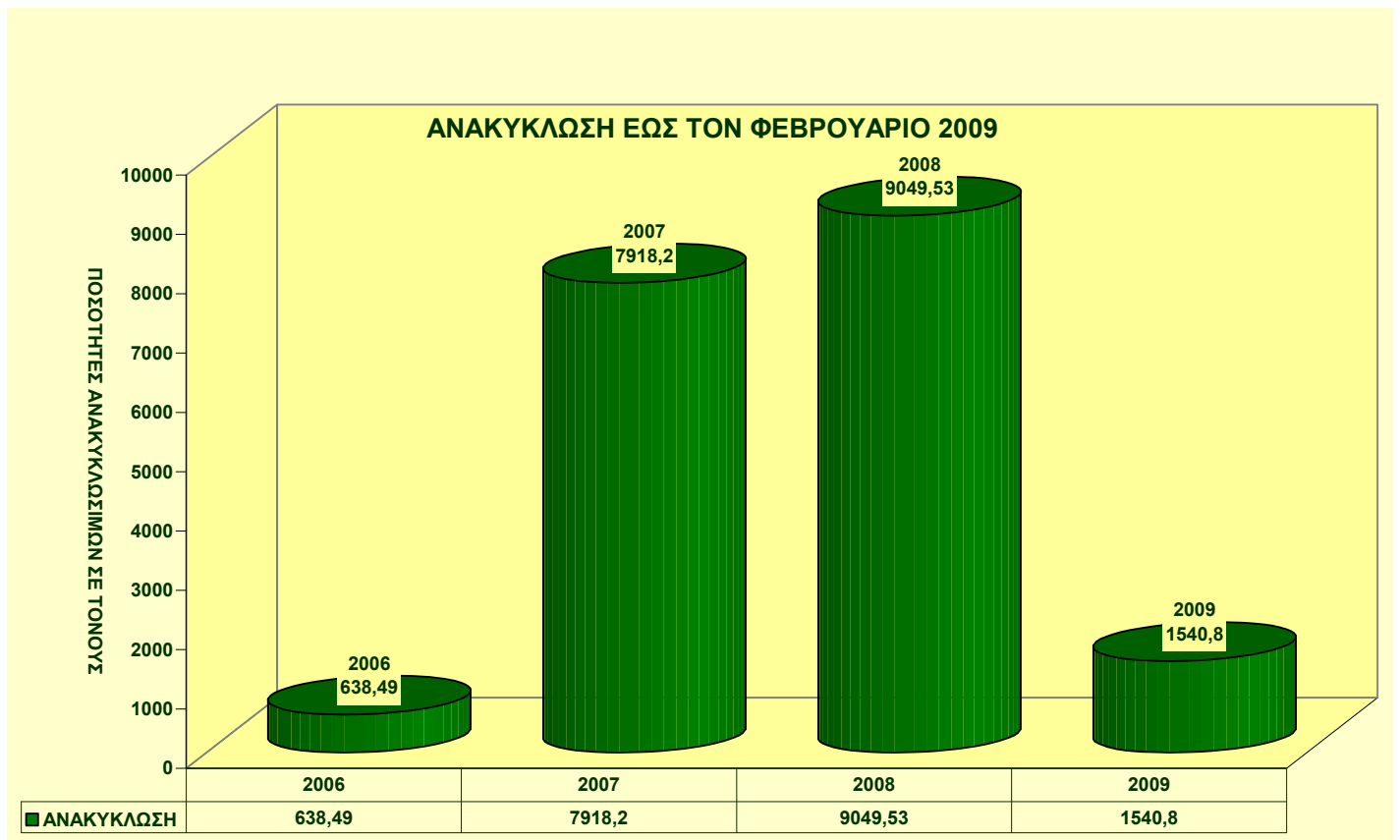
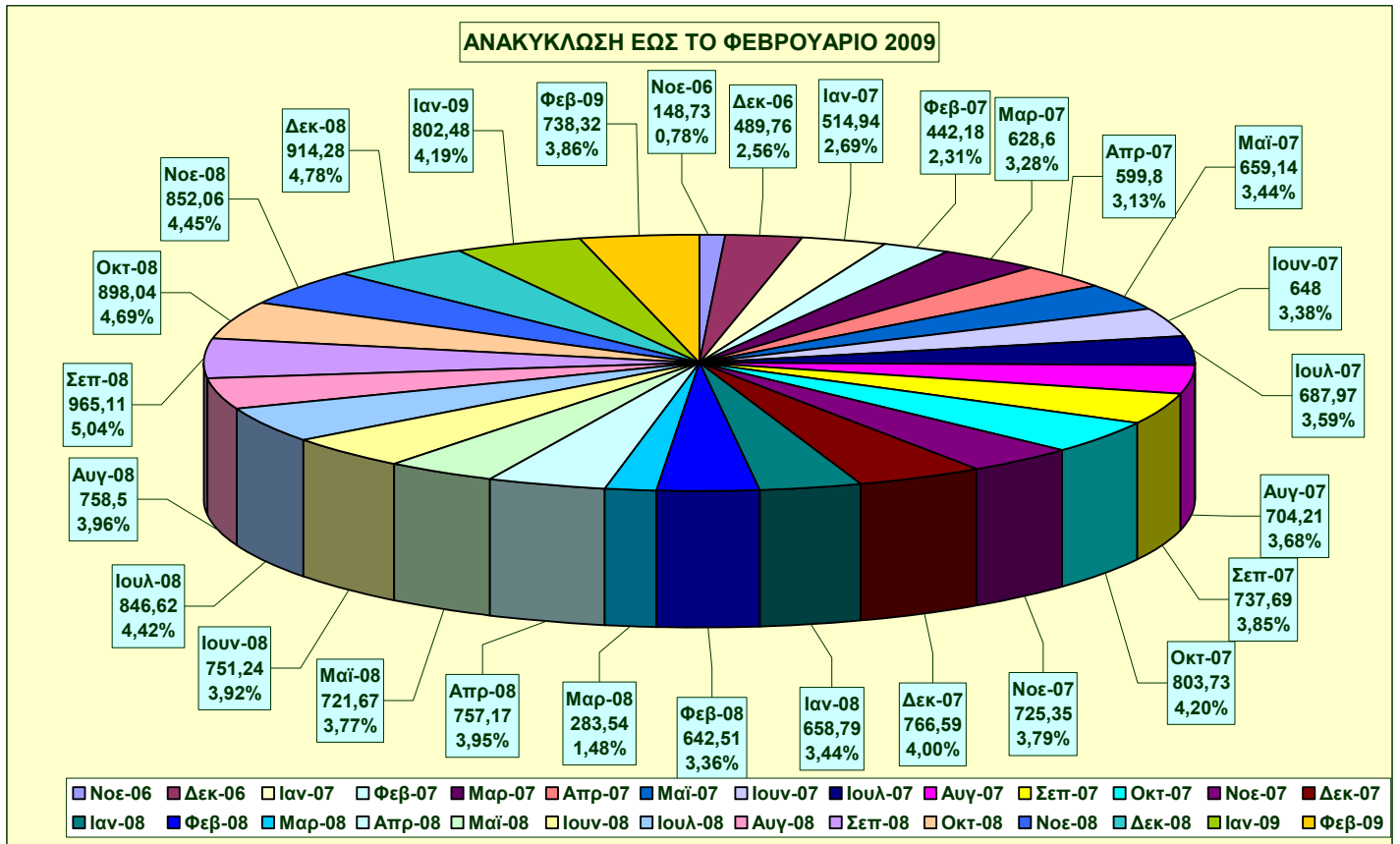
**ΘΕΜΑ: ΣΤΟΙΧΕΙΑ ΑΝΑΚΥΚΛΩΣΗΣ ΕΩΣ ΤΟΝ ΦΕΒΡΟΥΑΡΙΟ 2009**

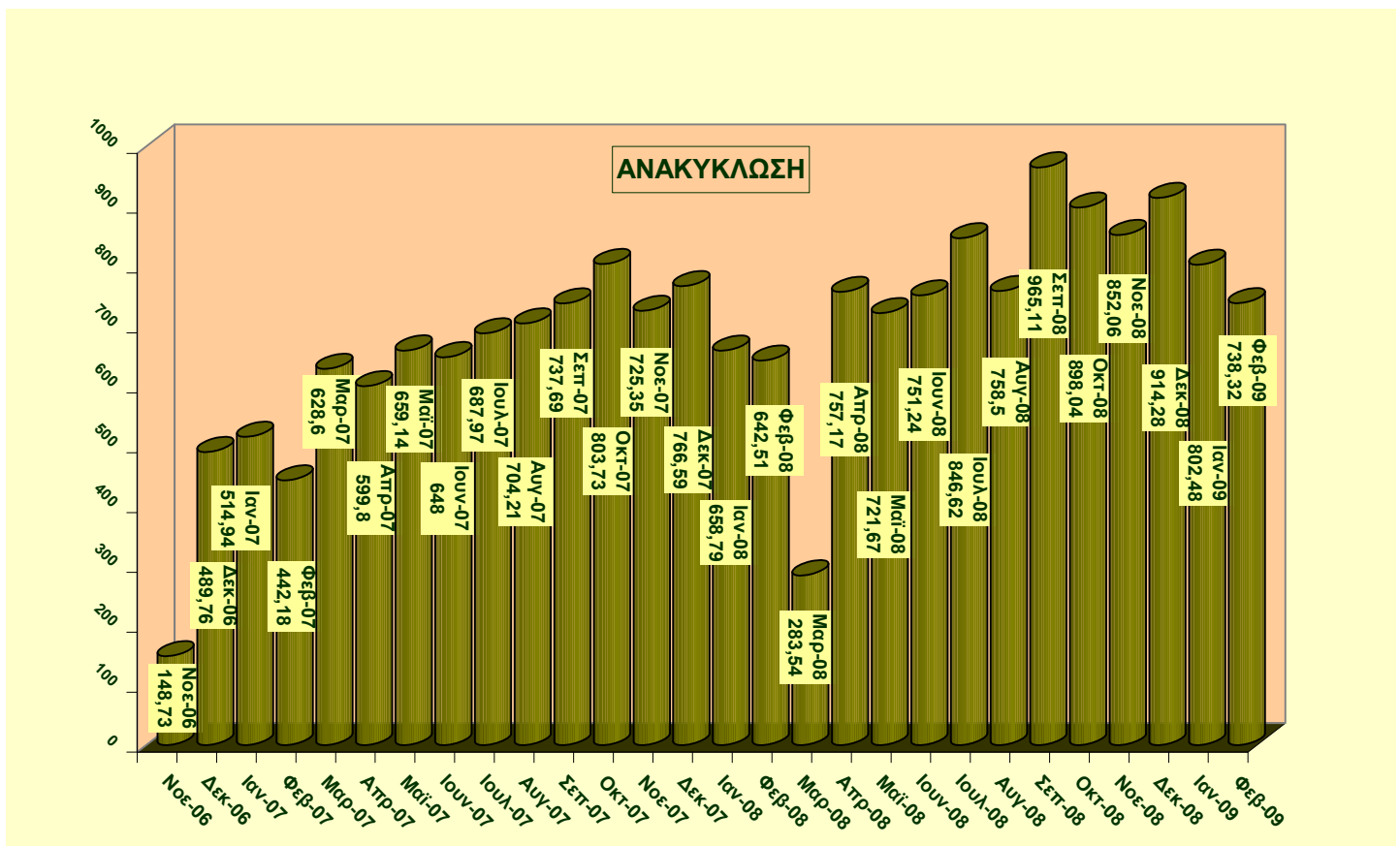
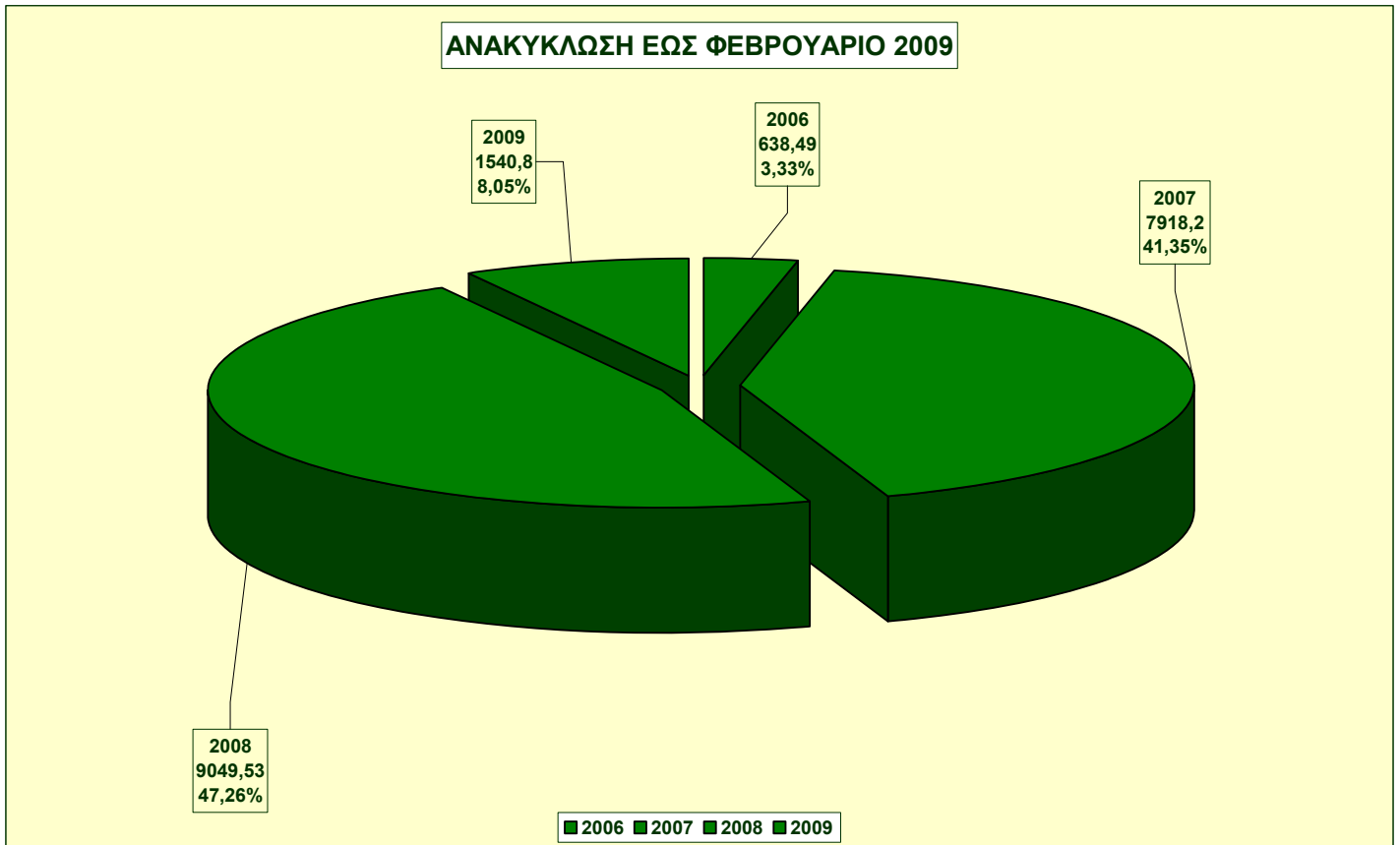
Η εφαρμογή του προγράμματος της ανακύκλωσης στο Δήμο μας από τις **9/11/2006** μας δίνει τη δυνατότητα να παραθέσουμε μερικά στατιστικά στοιχεία.

Η ποσότητα των απορριμμάτων, των γαλάζιων κάδων της ανακύκλωσης, που έχουν περισυλλεχθεί από τις **9/11/2006** έως τις **28/2/2009** ανέρχεται στους **19.147,02** τόνους.

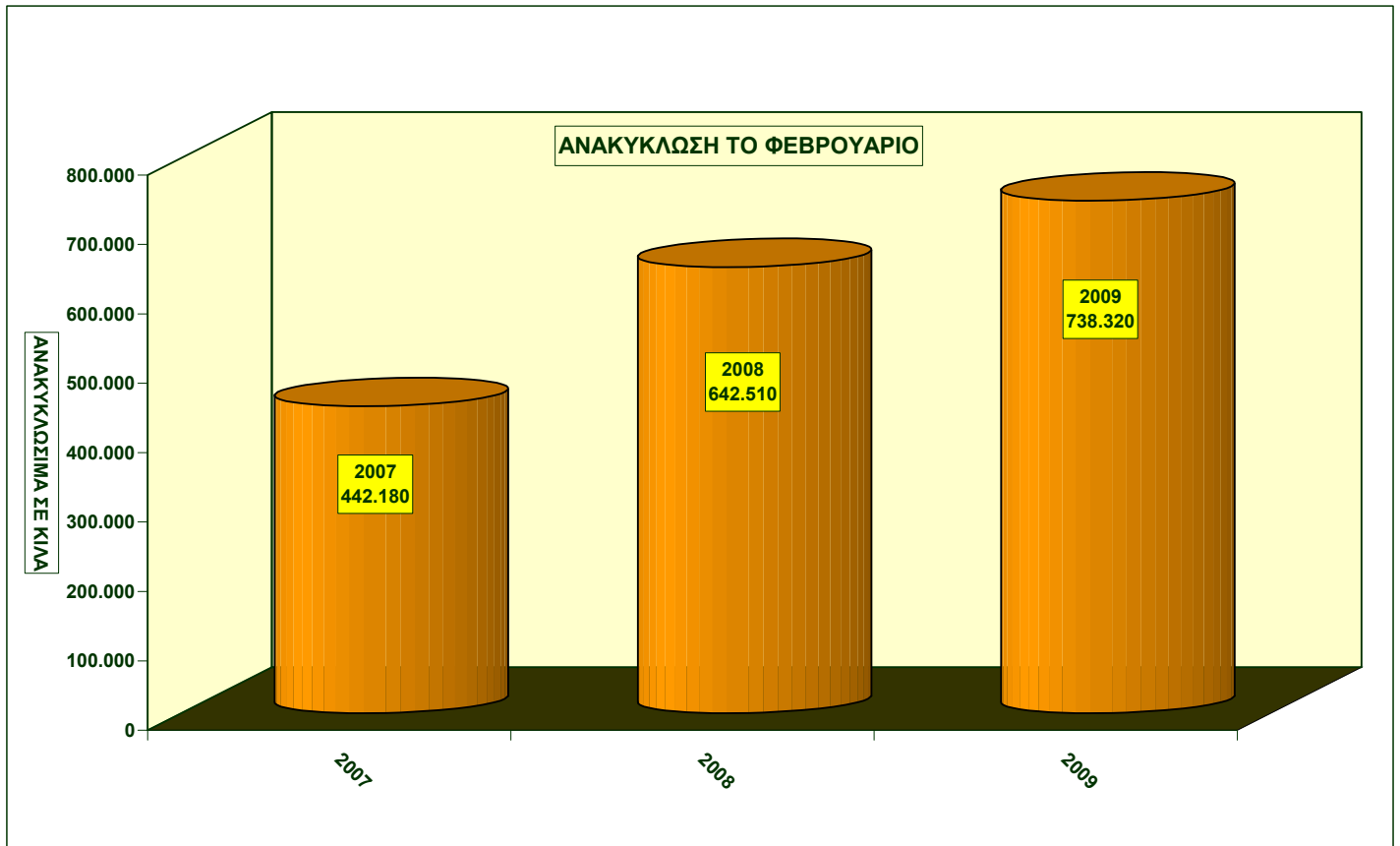
Η παραπάνω ποσότητα αναλύεται σε **638,49** τόνους για το 2006, σε **7.918,2** τόνους για το 2007, σε **9.049,53** τόνους για το 2008 και σε **1540,80** τόνους για το **2009**.

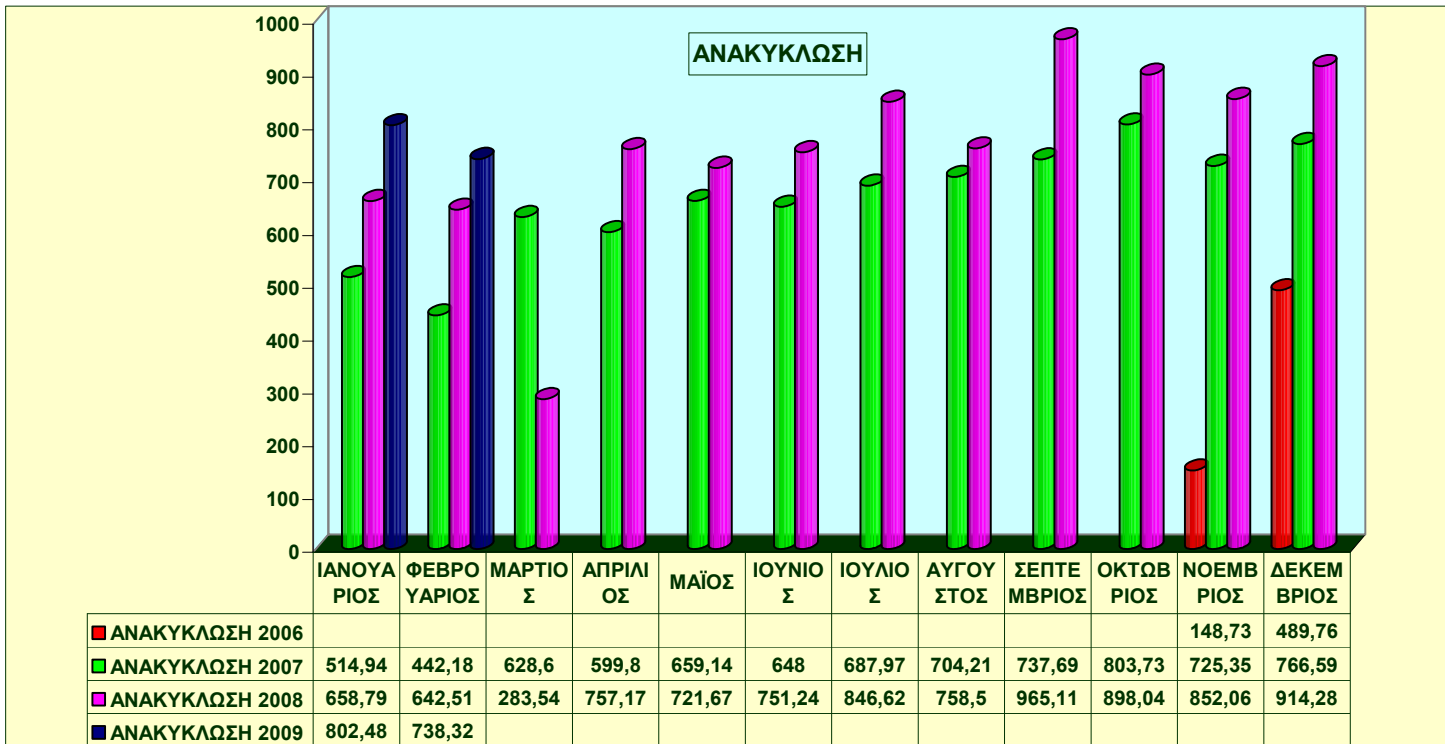
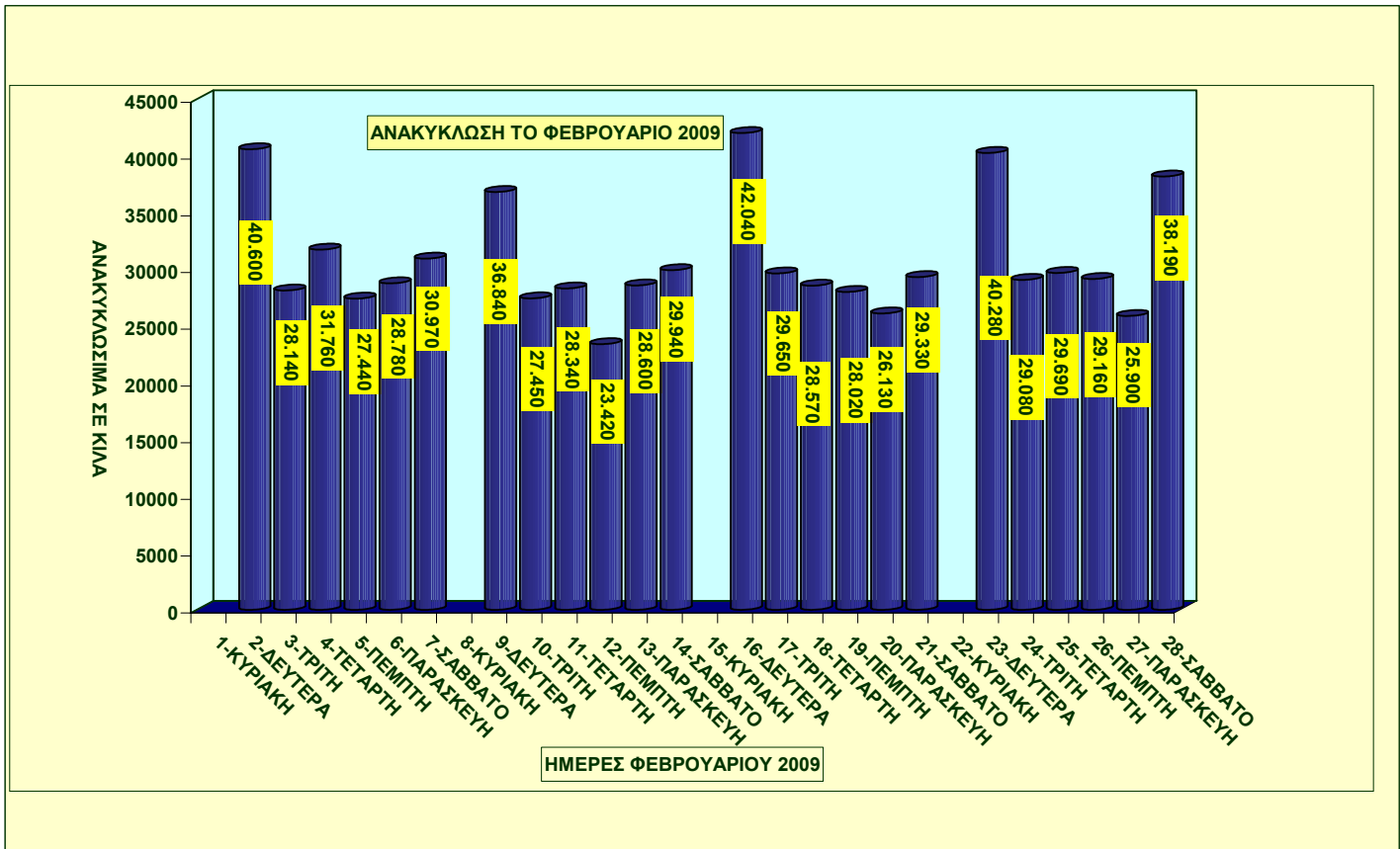
ΧΡΟΝΟΣ	ΤΟΝΟΙ	ΧΡΟΝΟΣ	ΤΟΝΟΙ	ΧΡΟΝΟΣ	ΤΟΝΟΙ	ΧΡΟΝΟΣ	ΤΟΝΟΙ
Νοε-06	148,73	Ιαν-07	514,94	Ιαν-08	658,79	Ιαν-09	802,48
Δεκ-06	489,76	Φεβ-07	442,18	Φεβ-08	642,51	Φεβ-09	738,32
		Μαρ-07	628,60	Μαρ-08	283,54		
		Απρ-07	599,80	Απρ-08	757,17		
		Μαϊ-07	659,14	Μαϊ-08	721,67		
		Ιουν-07	648,00	Ιουν-08	751,24		
		Ιουλ-07	687,97	Ιουλ-08	846,62		
		Αυγ-07	704,21	Αυγ-08	758,5		
		Σεπ-07	737,69	Σεπ-08	965,11		
		Οκτ-07	803,73	Οκτ-08	898,04		
		Νοε-07	725,35	Νοε-08	852,06		
		Δεκ-07	766,59	Δεκ-08	914,28		

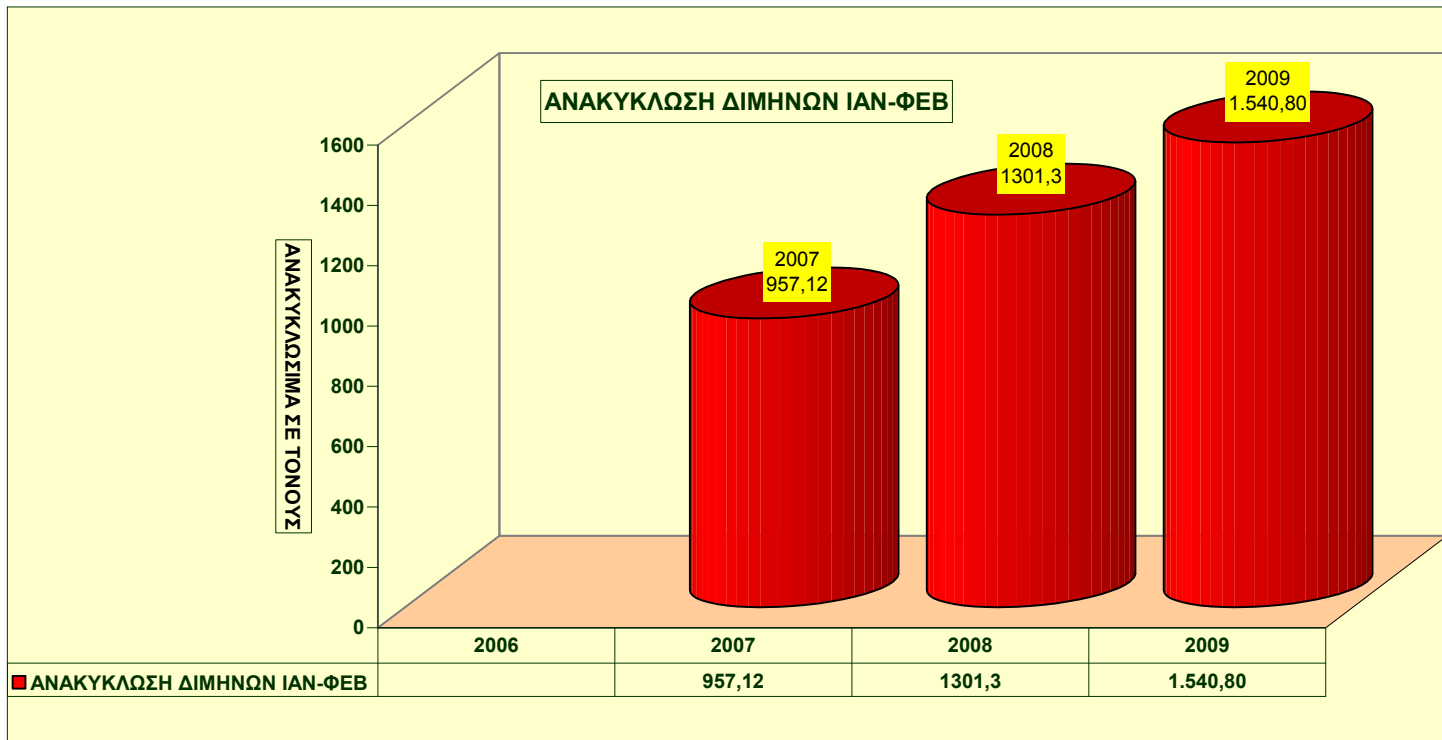




<b>ΑΝΑΚΥΚΛΩΣΗ ΤΟ ΦΕΒΡΟΥΑΡΙΟ</b>					
<u>ΠΟΣΟΤΗΤΕΣ</u> <u>ΑΝΑΚΥΚΛΩΣΙΜΩΝ ΤΟ</u> <u>ΦΕΒΡΟΥΑΡΙΟ 2007</u>	<u>ΠΟΣΟΤΗΤΕΣ</u> <u>ΑΝΑΚΥΚΛΩΣΙΜΩΝ</u> <u>ΤΟ ΦΕΒΡΟΥΑΡΙΟ</u> <u>2008</u>	<u>ΠΟΣΟΤΗΤΕΣ</u> <u>ΑΝΑΚΥΚΛΩΣΙΜΩΝ</u> <u>ΤΟ ΦΕΒΡΟΥΑΡΙΟ</u> <u>2009</u>	<u>ΑΥΞΗΣΗ %</u> <u>ΤΟΥ 2008</u> <u>ΕΝΑΝΤΙ ΤΟΥ</u> <u>2007</u>	<u>ΑΥΞΗΣΗ</u> <u>% ΤΟΥ</u> <u>2009</u> <u>ΕΝΑΝΤΙ</u> <u>ΤΟΥ 2008</u>	<u>ΑΥΞΗΣΗ</u> <u>% ΤΟΥ</u> <u>2009</u> <u>ΕΝΑΝΤΙ</u> <u>ΤΟΥ 2007</u>
<b>442.180</b>	<b>642.510</b>	<b>738.320</b>	<b>45,31</b>	<b>14,91</b>	<b>66,97</b>







ΔΙΜΗΝΑ	2006	2007	2008	2009	ΑΥΞΗΣΗ ΕΠΙ ΤΙΣ % ΔΙΜΗΝΟΥ 2008 ΕΝΑΝΤΙ ΤΟΥ 2007	ΑΥΞΗΣΗ ΕΠΙ ΤΙΣ % ΔΙΜΗΝΟΥ 2009 ΕΝΑΝΤΙ ΤΟΥ 2008
Ιαν-Φεβ		957,12	1301,3	1.540,80	35,96	18,40

Ο Δ/ΝΤΗΣ

ΜΕΤΟΧΙΑΝΑΚΗΣ  
ΑΝΤΩΝΗΣ