



ΕΛΛΗΝΙΚΗ ΔΗΜΟΚΡΑΤΙΑ  
ΝΟΜΟΣ ΗΡΑΚΛΕΙΟΥ  
ΔΗΜΟΣ ΗΡΑΚΛΕΙΟΥ  
ΔΙΕΥΘΥΝΣΗ ΚΑΘΑΡΙΟΤΗΤΑΣ  
ΠΕΡΙΒΑΛΛΟΝΤΟΣ & ΤΕΧΝΙΚΗΣ  
ΥΠΟΣΤΗΡΙΞΗΣ

Ηράκλειο 22 / 06/2011

ΤΜΗΜΑ ΜΕΛΕΤΩΝ & ΕΠΙΒΛΕΨΗΣ  
ΕΡΓΩΝ ΠΕΡΙΒΑΛΛΟΝΤΟΣ

Ταχ. Δ/ση: Μαύρος Σπήλιος ΒΙ.ΠΕ Ηρακλείου  
Αμαξοστάσιο Δήμου Ηρακλείου  
Τηλ.: 2810-380428  
Fax: 2810-380338

**ΘΕΜΑ: ΣΤΟΙΧΕΙΑ ΑΝΑΚΥΚΛΩΣΗΣ  
ΕΩΣ ΤΟ ΜΑΪΟ 2011**

Η εφαρμογή του προγράμματος της ανακύκλωσης στο Δήμο μας από τις 9/11/2006 μας δίνει τη δυνατότητα να παραθέσουμε μερικά στατιστικά στοιχεία.

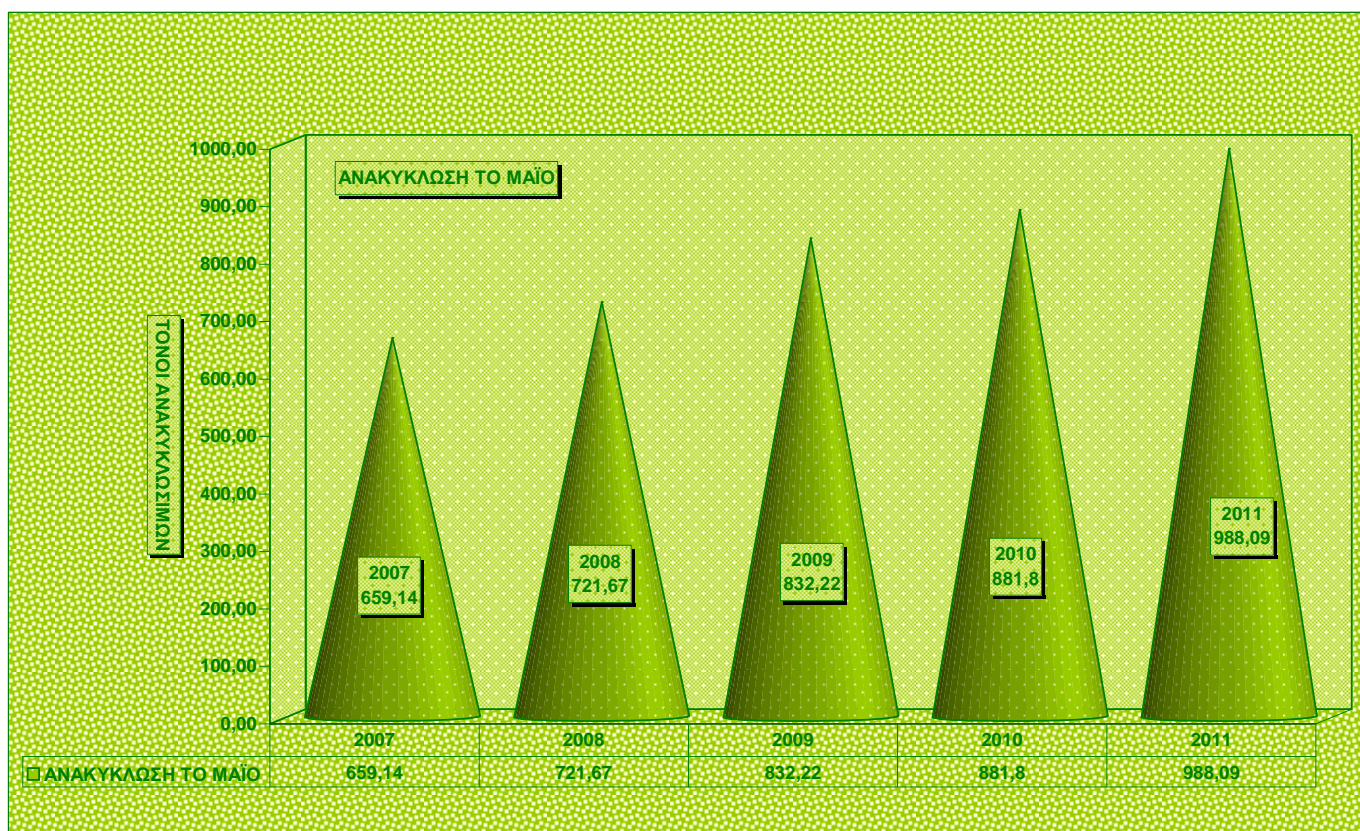
Η ποσότητα των απορριμμάτων, των γαλάζιων κάδων της ανακύκλωσης, που έχει περισυλλεγεί από τις 9/11/2006 έως τις 31/05/2011 ανέρχεται στους 43.411,67 τόνους.

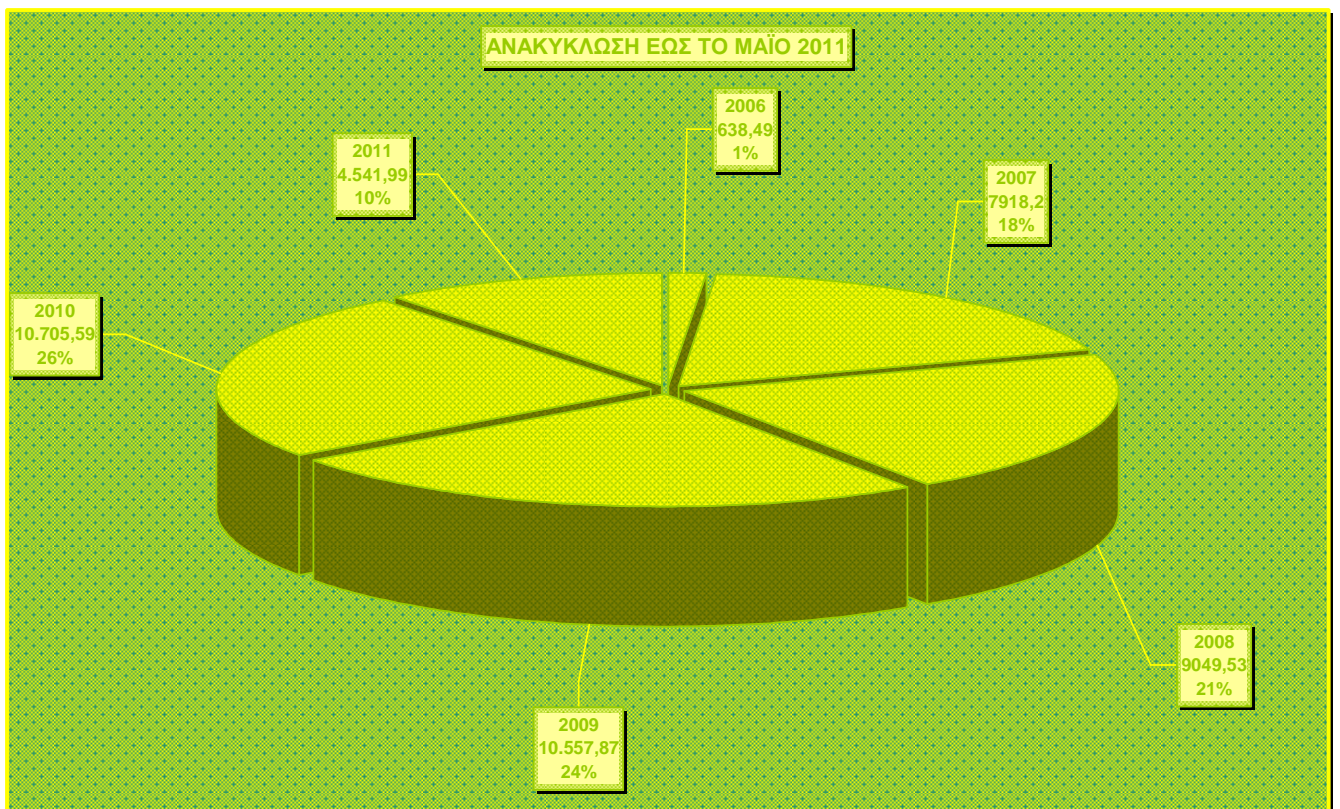
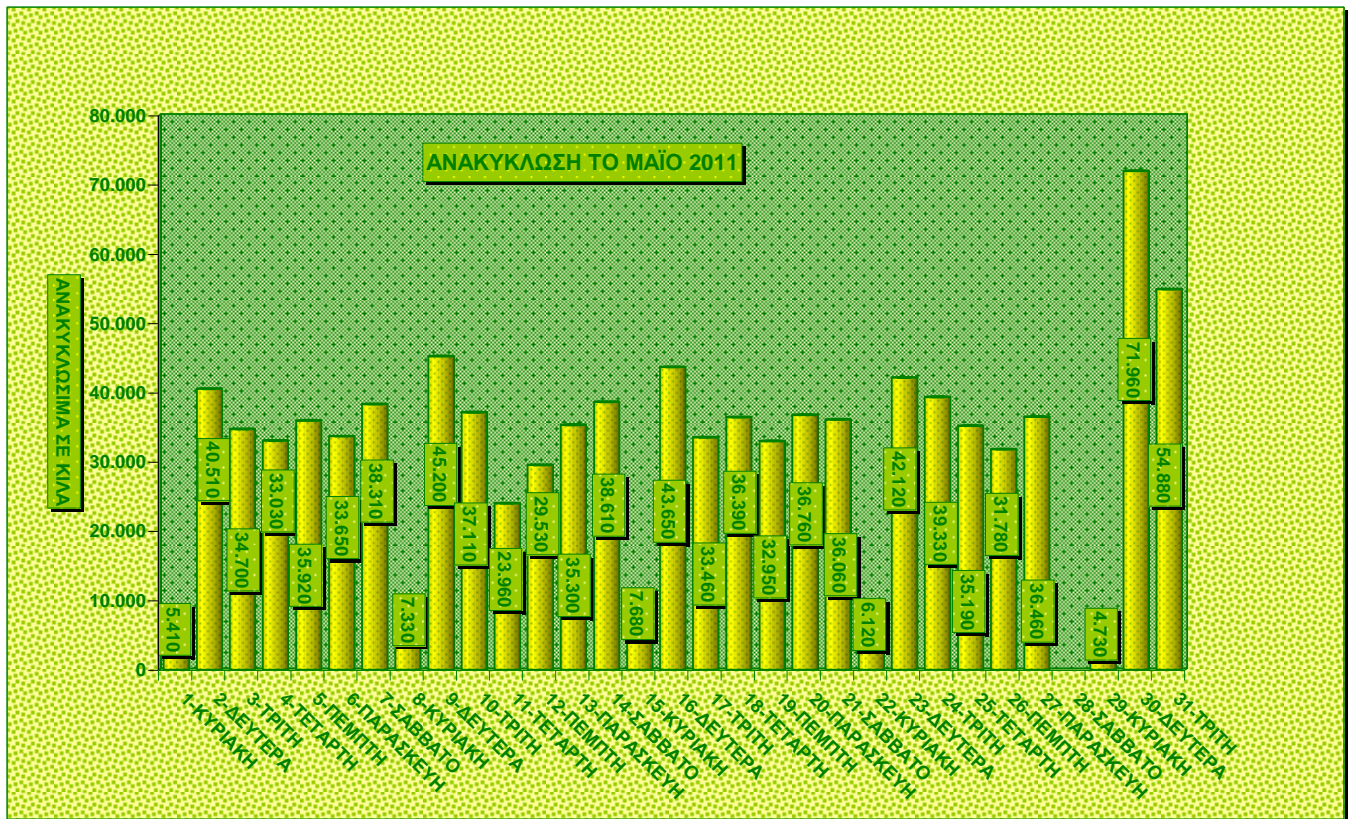
Η παραπάνω ποσότητα αναλύεται σε 638,49 τόνους για το 2006, σε 7.918,2 τόνους για το 2007, σε 9.049,53 τόνους για το 2008, σε 10.557,87 τόνους για το 2009, σε 10.705,59 τόνους για το 2010 και σε 4.541,99 τόνους για το 2011.

ΜΗΝΕΣ	2006	2007	2008	2009	2010	2011
Ιανουάριος		514,94	658,79	802,48	867,61	900,28
Φεβρουάριος		442,18	642,51	738,32	787,23	885,90
Μάρτιος		628,6	283,54	794,09	957,66	892,20
Απρίλιος		599,8	757,17	830,59	867,1	875,52
Μάιος		659,14	721,67	832,22	881,8	988,09
Ιούνιος		648	751,24	913,92	903,87	
Ιούλιος		687,97	846,62	920,86	785,36	
Αύγουστος		704,21	758,5	842,9	854,73	
Σεπτέμβριος		737,69	965,11	988,45	805,309	
Οκτώβριος		803,73	898,04	985,13	1039,65	
Νοέμβριος	148,73	725,35	852,06	923,97	1032,72	
Δεκέμβριος	489,76	766,59	914,28	984,94	922,55	

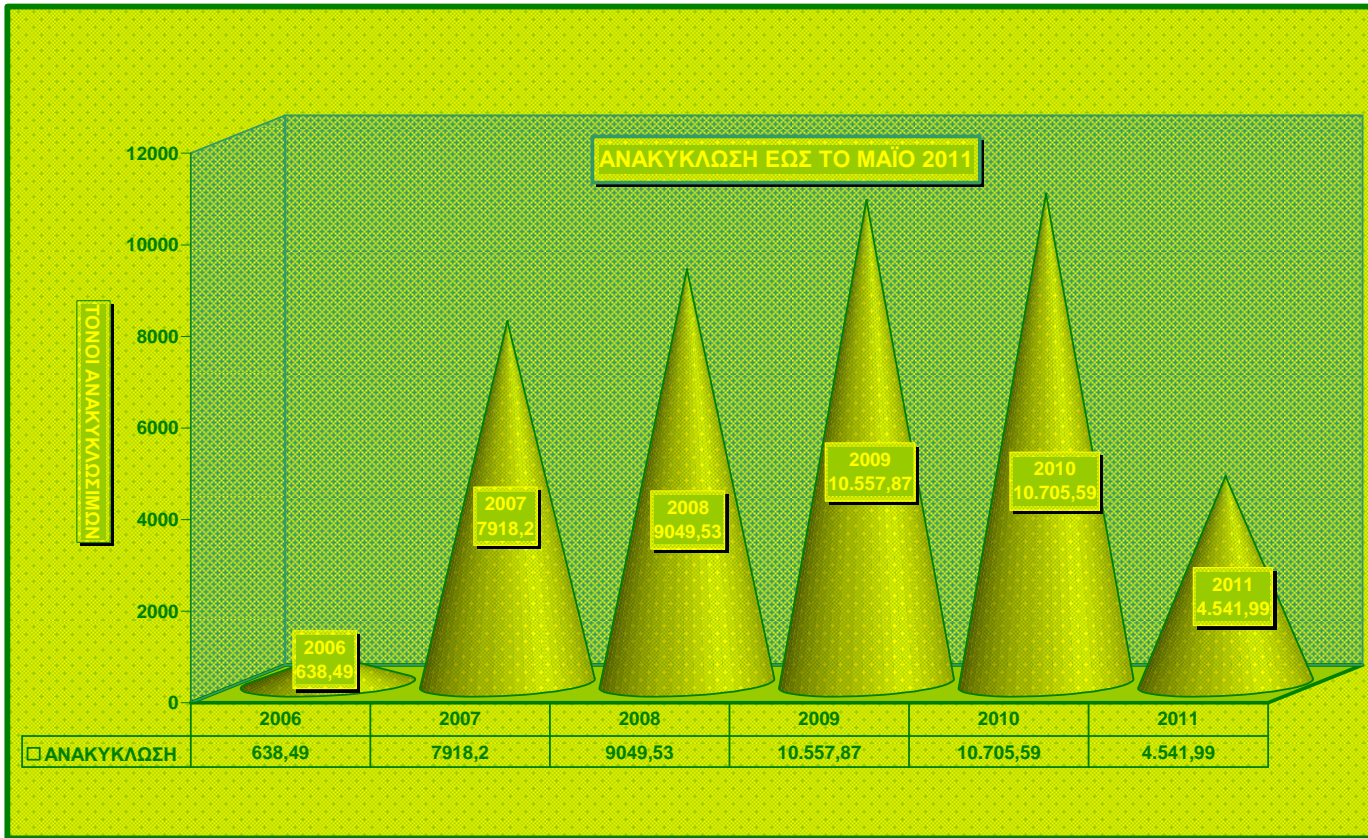
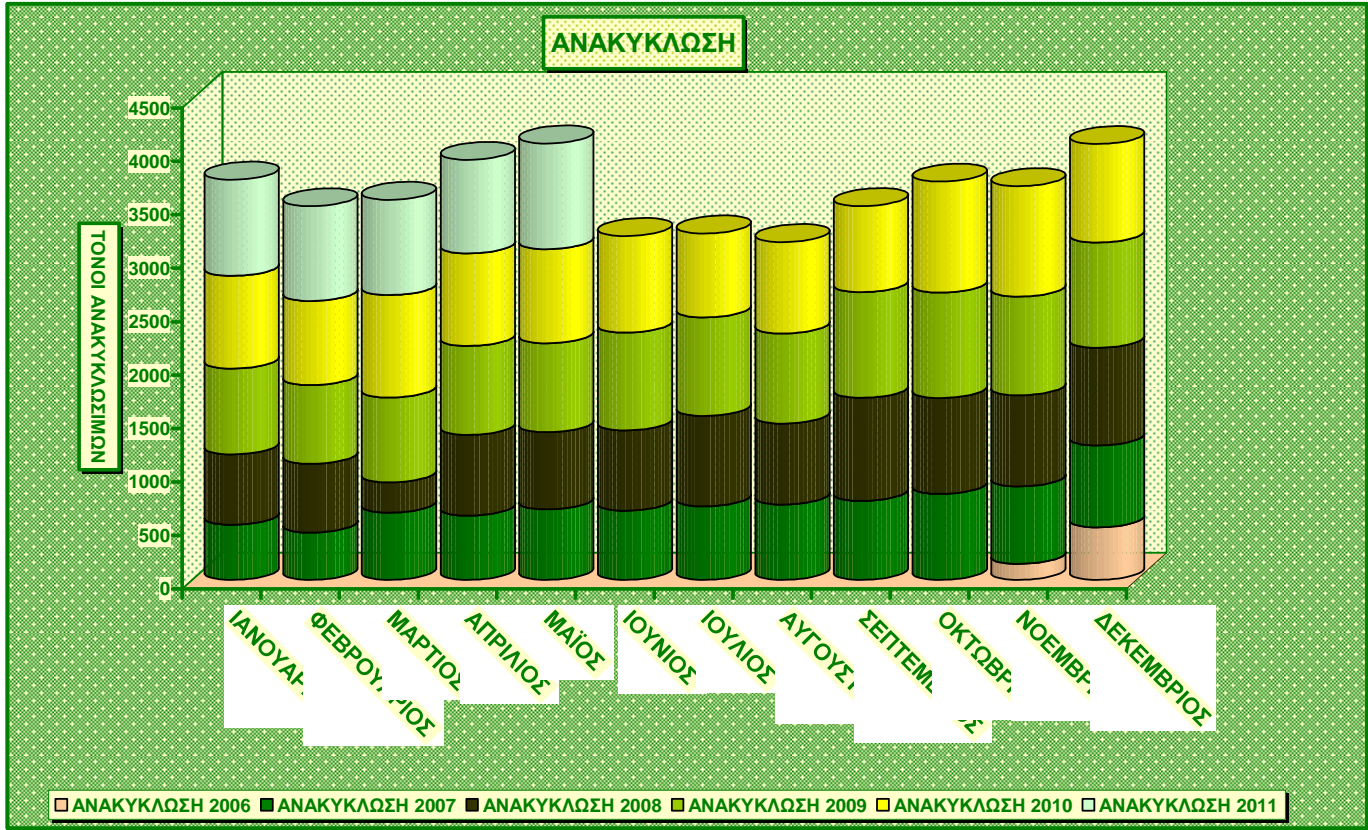
### Η ΑΝΑΚΥΚΛΩΣΗ ΤΟ ΜΑΪΟ

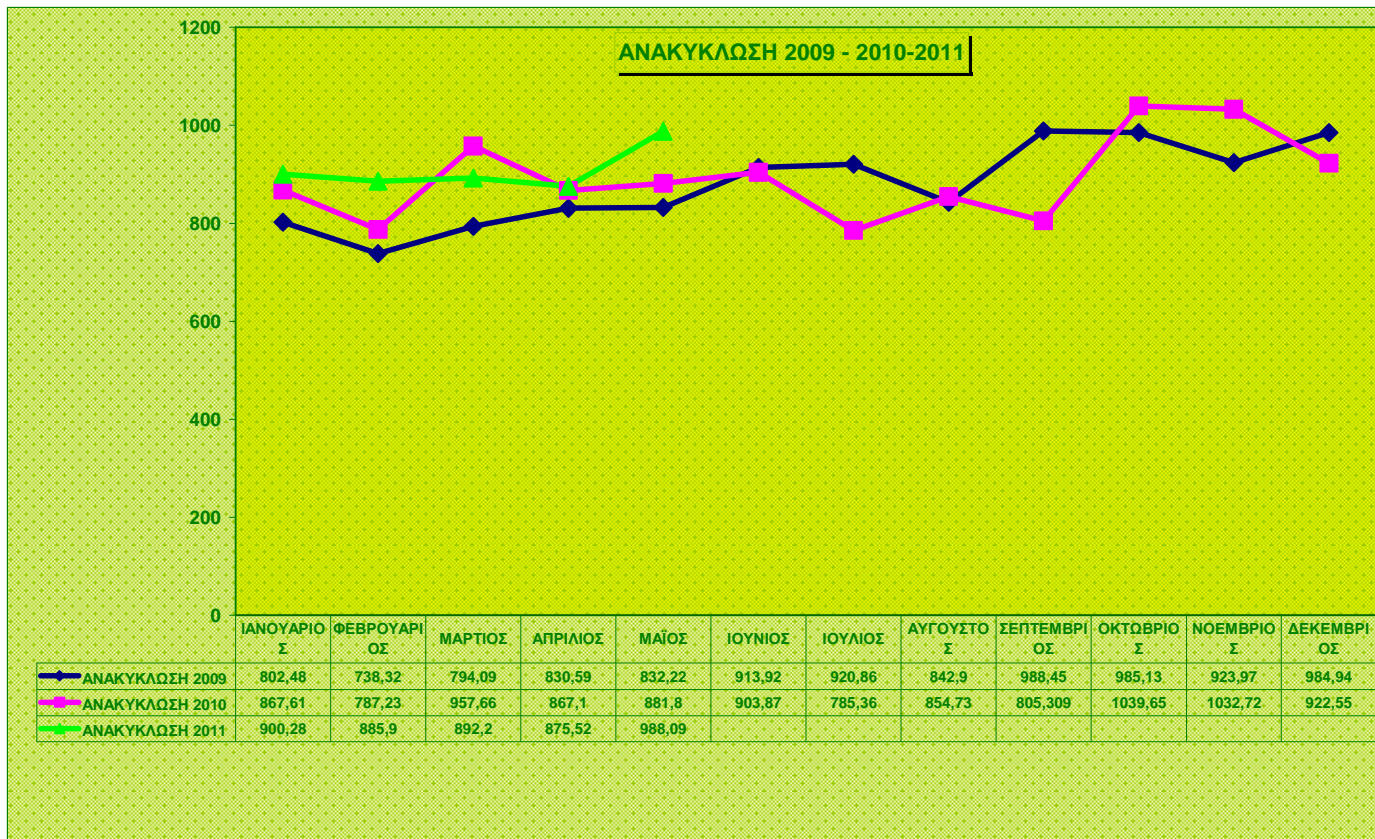
<u>ΠΟΣΟΤΗΤΕΣ ΑΝΑΚΥΚΛΩΣΙΜΩΝ ΤΟ ΜΑΪΟ 2007</u>	<u>ΠΟΣΟΤΗΤΕΣ ΑΝΑΚΥΚΛΩΣΙΜΩΝ ΤΟ ΜΑΪΟ 2008</u>	<u>ΠΟΣΟΤΗΤΕΣ ΑΝΑΚΥΚΛΩΣΙΜΩΝ ΤΟ ΜΑΪΟ 2009</u>	<u>ΠΟΣΟΤΗΤΕΣ ΑΝΑΚΥΚΛΩΣΙΜΩΝ ΤΟ ΜΑΪΟ 2010</u>	<u>ΠΟΣΟΤΗΤΕΣ ΑΝΑΚΥΚΛΩΣΙΜΩΝ ΤΟ ΜΑΪΟ 2011</u>	<u>ΠΟΣΟΣΤΟ ΑΥΞΗΣΗΣ % ΤΟΥ 2011 ΕΝΑΝΤΙ ΤΟΥ 2010</u>
659,14	721,67	832,22	881,80	<b>988,09</b>	<b>12,05</b>











**Ο Προϊστάμενος της Δ/σης**

**Αντώνης Μετοχιανάκης**