



ΕΛΛΗΝΙΚΗ ΔΗΜΟΚΡΑΤΙΑ
ΝΟΜΟΣ ΗΡΑΚΛΕΙΟΥ
ΔΗΜΟΣ ΗΡΑΚΛΕΙΟΥ
ΔΙΕΥΘΥΝΣΗ ΚΑΘΑΡΙΟΤΗΤΑΣ
ΠΕΡΙΒΑΛΛΟΝΤΟΣ & ΤΕΧΝΙΚΗΣ
ΥΠΟΣΤΗΡΙΞΗΣ
ΤΜΗΜΑ ΜΕΛΕΤΩΝ & ΕΠΙΒΛΕΨΗΣ
ΕΡΓΩΝ ΠΕΡΙΒΑΛΛΟΝΤΟΣ
Ταχ. Δ/ση: Μαύρος Σπήλιος ΒΙ.ΠΕ Ηρακλείου
Αμαξοστάσιο Δήμου Ηρακλείου
Τηλ.: 2810-380428
Fax: 2810-380338

Ηράκλειο 07/04/2011....

**ΘΕΜΑ: ΣΤΟΙΧΕΙΑ ΑΝΑΚΥΚΛΩΣΗΣ
ΕΩΣ ΤΟ ΦΕΒΡΟΥΑΡΙΟ 2011**

Η εφαρμογή του προγράμματος της ανακύκλωσης στο Δήμο μας από τις 9/11/2006 μας δίνει τη δυνατότητα να παραθέσουμε μερικά στατιστικά στοιχεία.

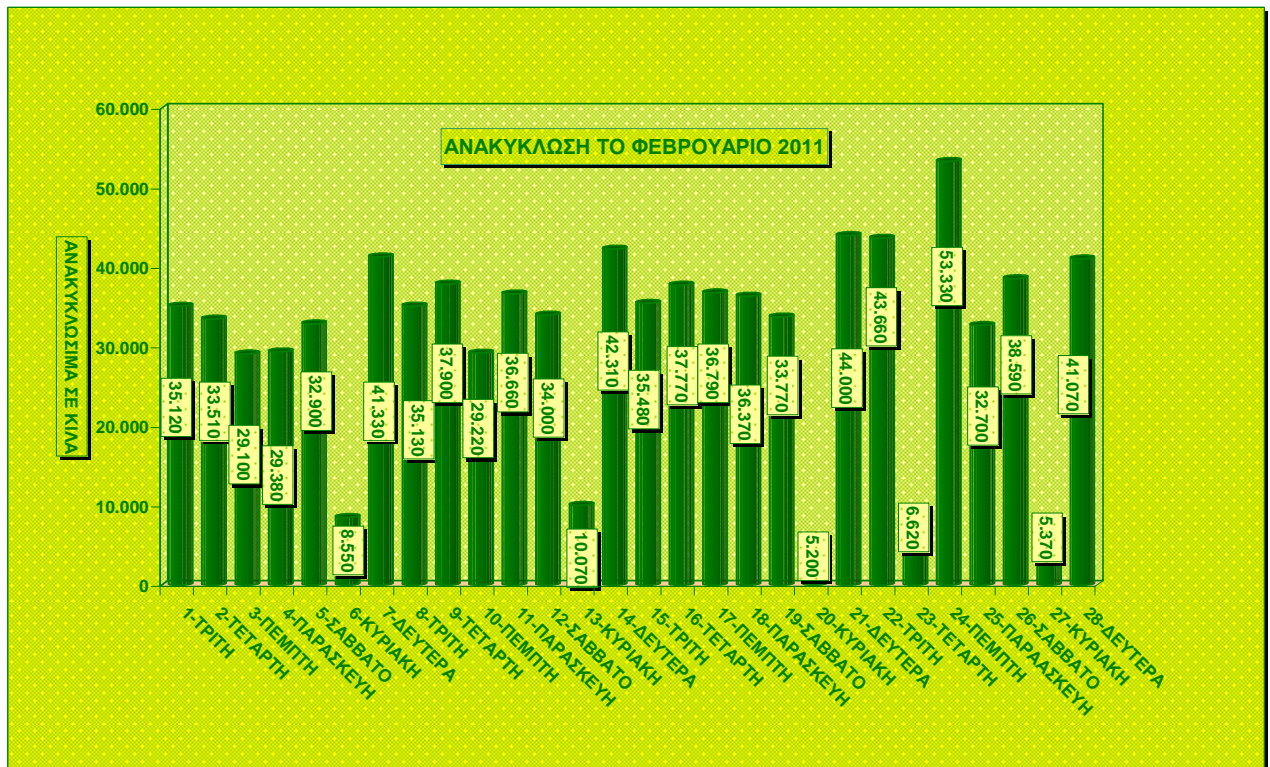
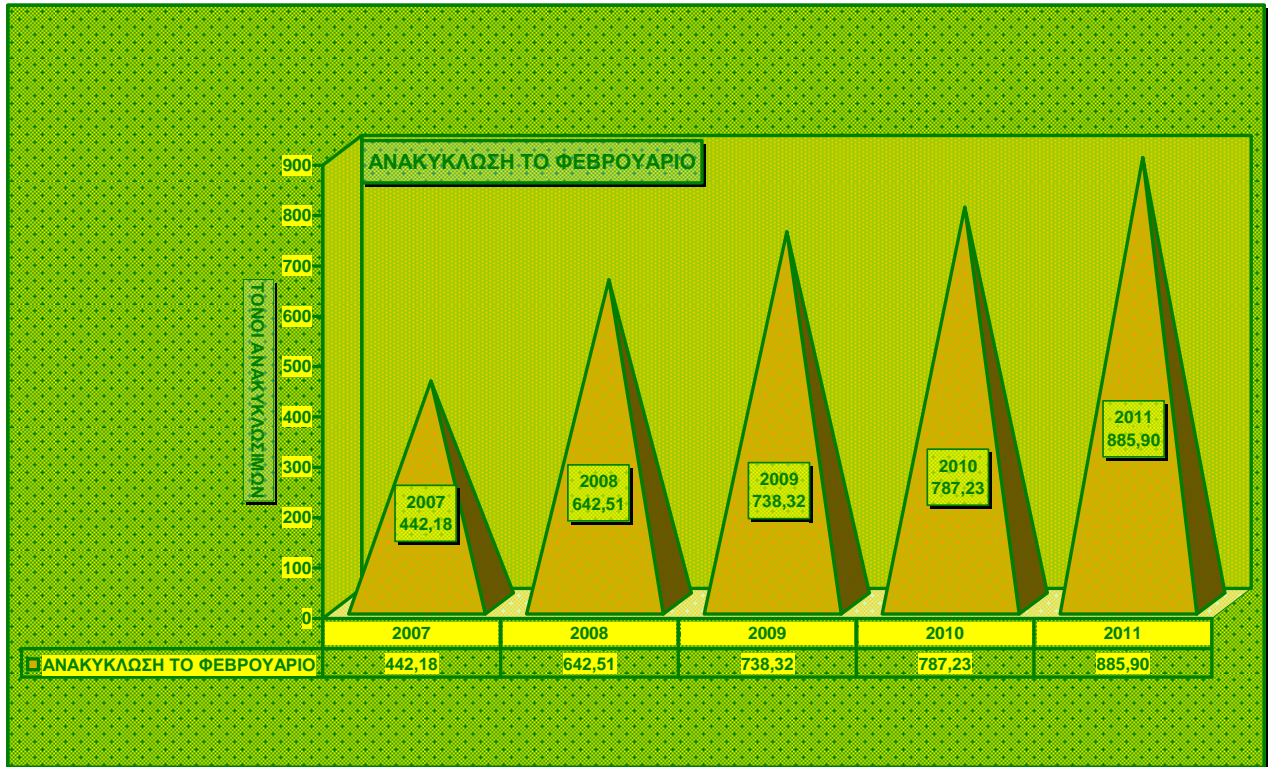
Η ποσότητα των απορριμμάτων, των γαλάζιων κάδων της ανακύκλωσης, που έχει περισυλλεγεί από τις 9/11/2006 έως τις 28/02/2011 ανέρχεται στους 40.655,86 τόνους.

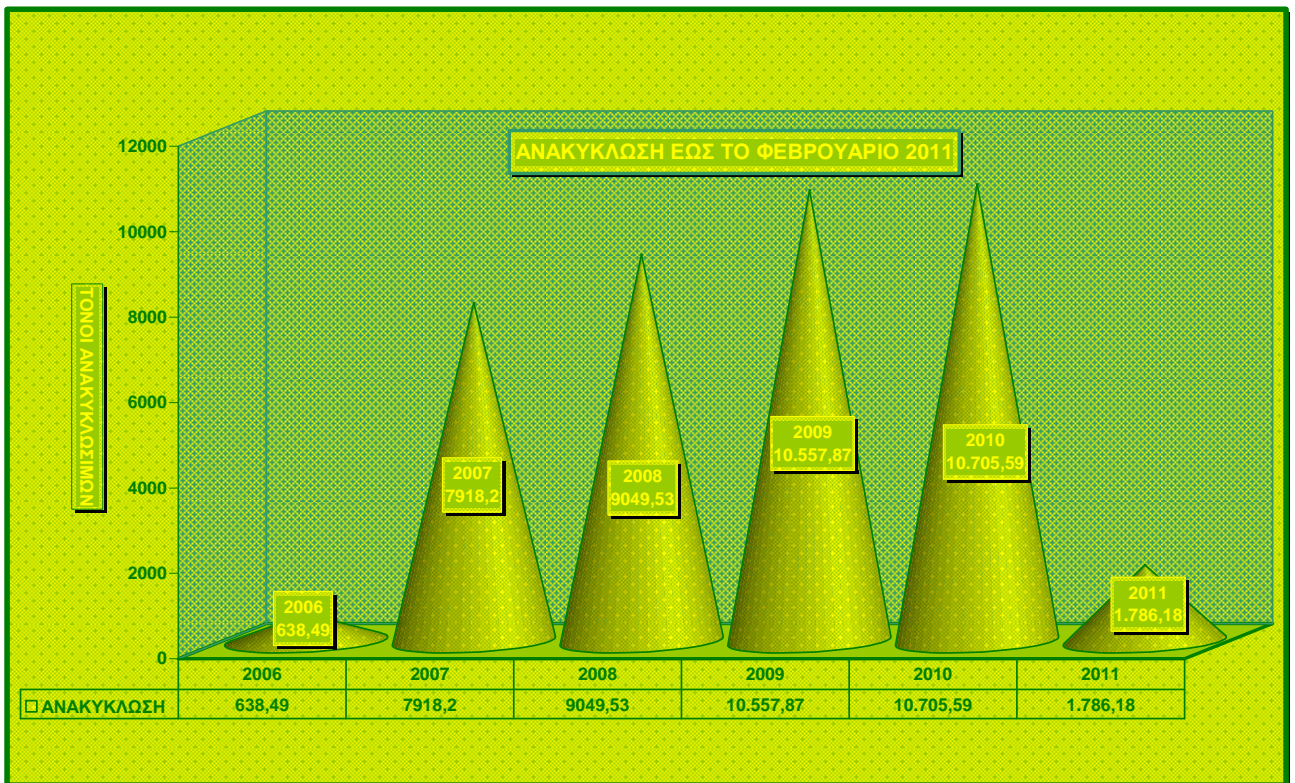
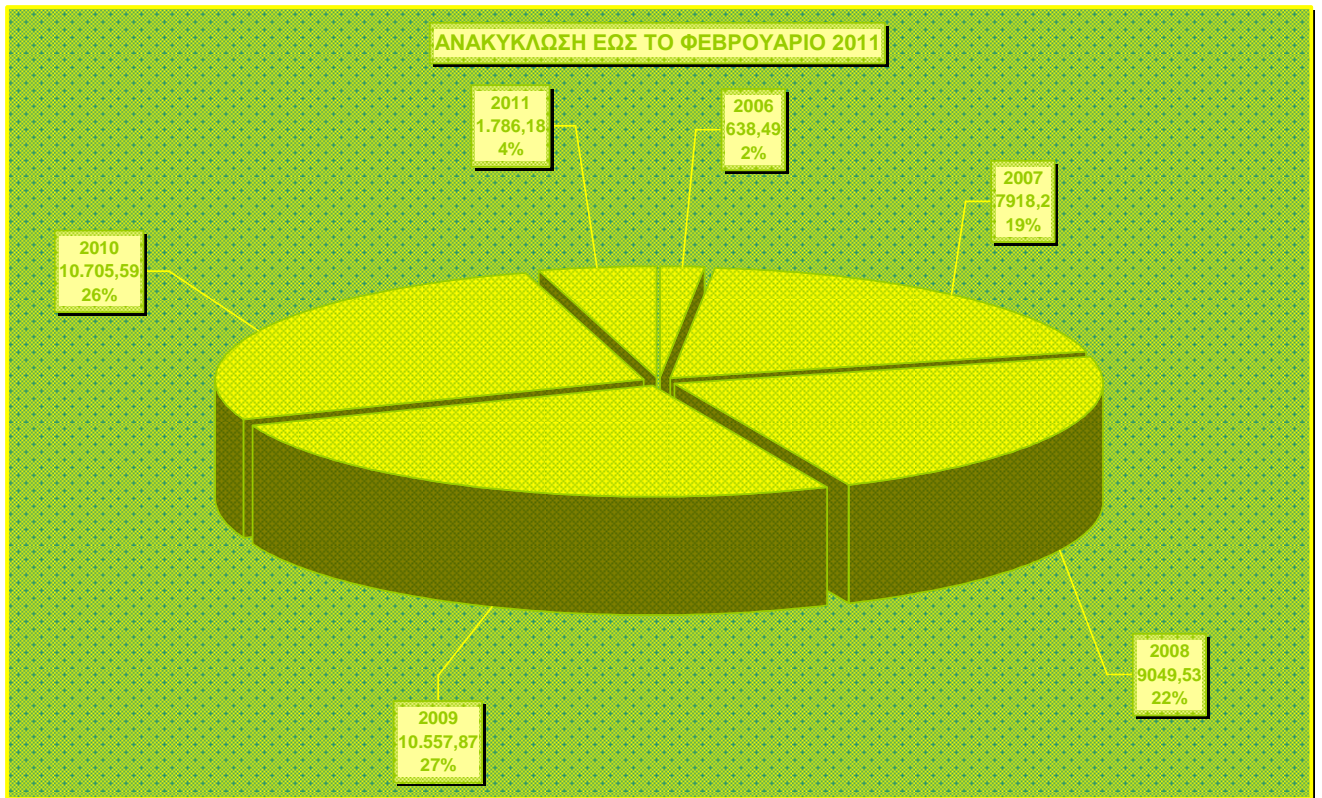
Η παραπάνω ποσότητα αναλύεται σε 638,49 τόνους για το 2006, σε 7.918,2 τόνους για το 2007, σε 9.049,53 τόνους για το 2008, σε 10.557,87 τόνους για το 2009, σε 10.705,59 τόνους για το 2010 και σε 1.786,18 τόνους για το 2011.

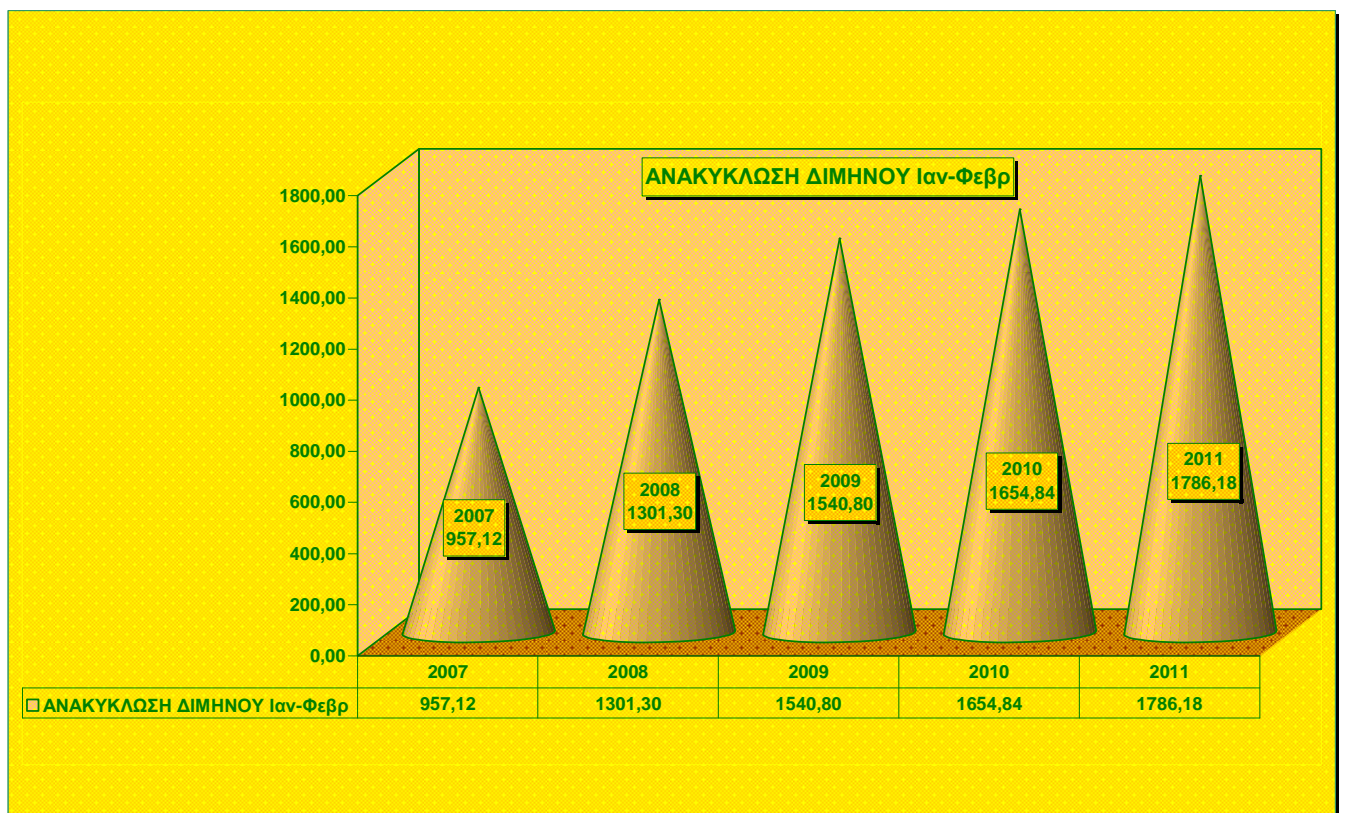
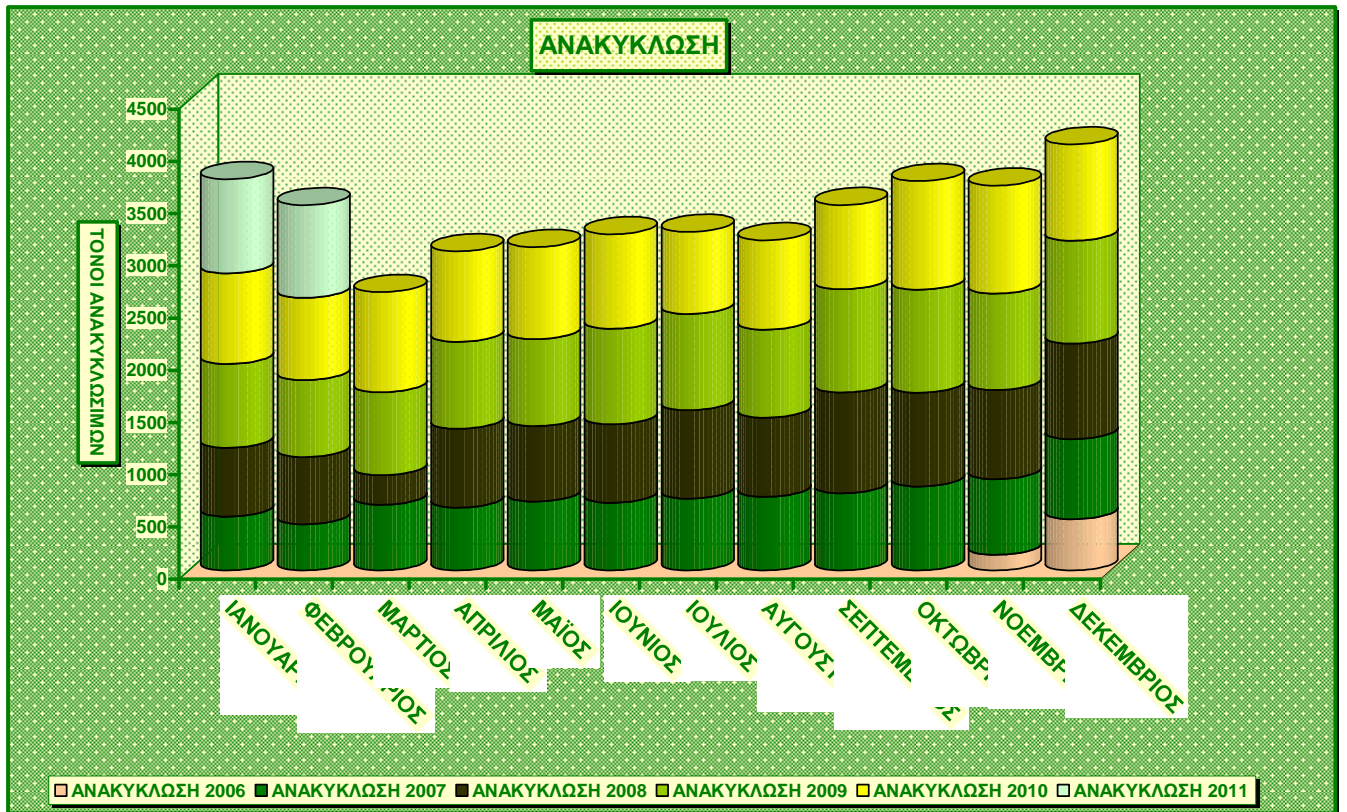
| ΜΗΝΕΣ | 2006 | 2007 | 2008 | 2009 | 2010 | 2011 |
|-------------|--------|--------|--------|--------|---------|--------|
| Ιανουάριος | | 514,94 | 658,79 | 802,48 | 867,61 | 900,28 |
| Φεβρουάριος | | 442,18 | 642,51 | 738,32 | 787,23 | 885,90 |
| Μάρτιος | | 628,6 | 283,54 | 794,09 | 957,66 | |
| Απρίλιος | | 599,8 | 757,17 | 830,59 | 867,1 | |
| Μάιος | | 659,14 | 721,67 | 832,22 | 881,8 | |
| Ιούνιος | | 648 | 751,24 | 913,92 | 903,87 | |
| Ιούλιος | | 687,97 | 846,62 | 920,86 | 785,36 | |
| Αύγουστος | | 704,21 | 758,5 | 842,9 | 854,73 | |
| Σεπτέμβριος | | 737,69 | 965,11 | 988,45 | 805,309 | |
| Οκτώβριος | | 803,73 | 898,04 | 985,13 | 1039,65 | |
| Νοέμβριος | 148,73 | 725,35 | 852,06 | 923,97 | 1032,72 | |
| Δεκέμβριος | 489,76 | 766,59 | 914,28 | 984,94 | 922,55 | |

ΑΝΑΚΥΚΛΩΣΗ ΤΟ ΦΕΒΡΟΥΑΡΙΟ

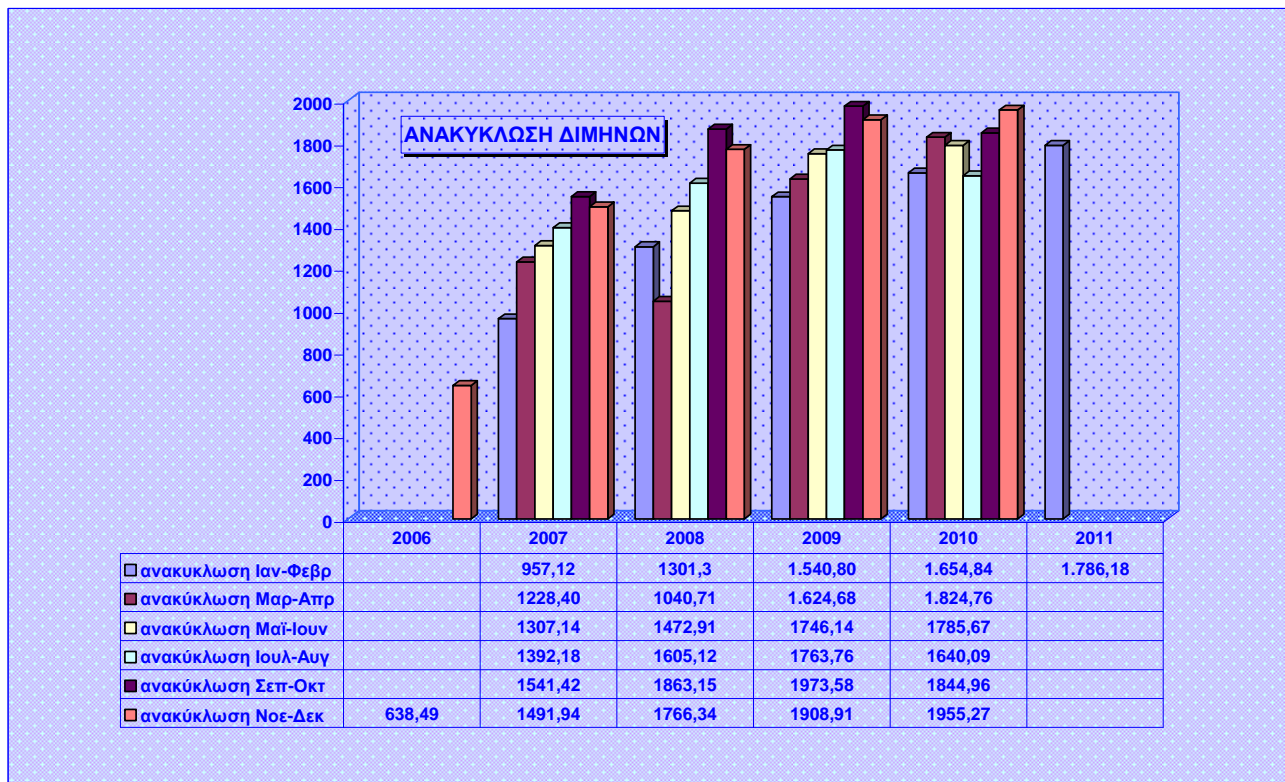
| ΠΟΣΟΤΗΤΕΣ ΑΝΑΚΥΚΛΩΣΙΜΩΝ ΤΟ ΦΕΒΡΟΥΑΡΙΟ 2007 | ΠΟΣΟΤΗΤΕΣ ΑΝΑΚΥΚΛΩΣΙΜΩΝ ΤΟ ΦΕΒΡΟΥΑΡΙΟ 2008 | ΠΟΣΟΤΗΤΕΣ ΑΝΑΚΥΚΛΩΣΙΜΩΝ ΤΟ ΦΕΒΡΟΥΑΡΙΟ 2009 | ΠΟΣΟΤΗΤΕΣ ΑΝΑΚΥΚΛΩΣΙΜΩΝ ΤΟ ΦΕΒΡΟΥΑΡΙΟ 2010 | ΠΟΣΟΤΗΤΕΣ ΑΝΑΚΥΚΛΩΣΙΜΩΝ ΤΟ ΦΕΒΡΟΥΑΡΙΟ 2011 | ΠΟΣΟΣΤΟ ΑΥΞΗΣΗΣ % ΤΟΥ 2011 ΕΝΑΝΤΙ ΤΟΥ 2010 |
|--|--|--|--|--|---|
| 442,18 | 642,51 | 738,32 | 787,23 | 885,90 | 12,53 |

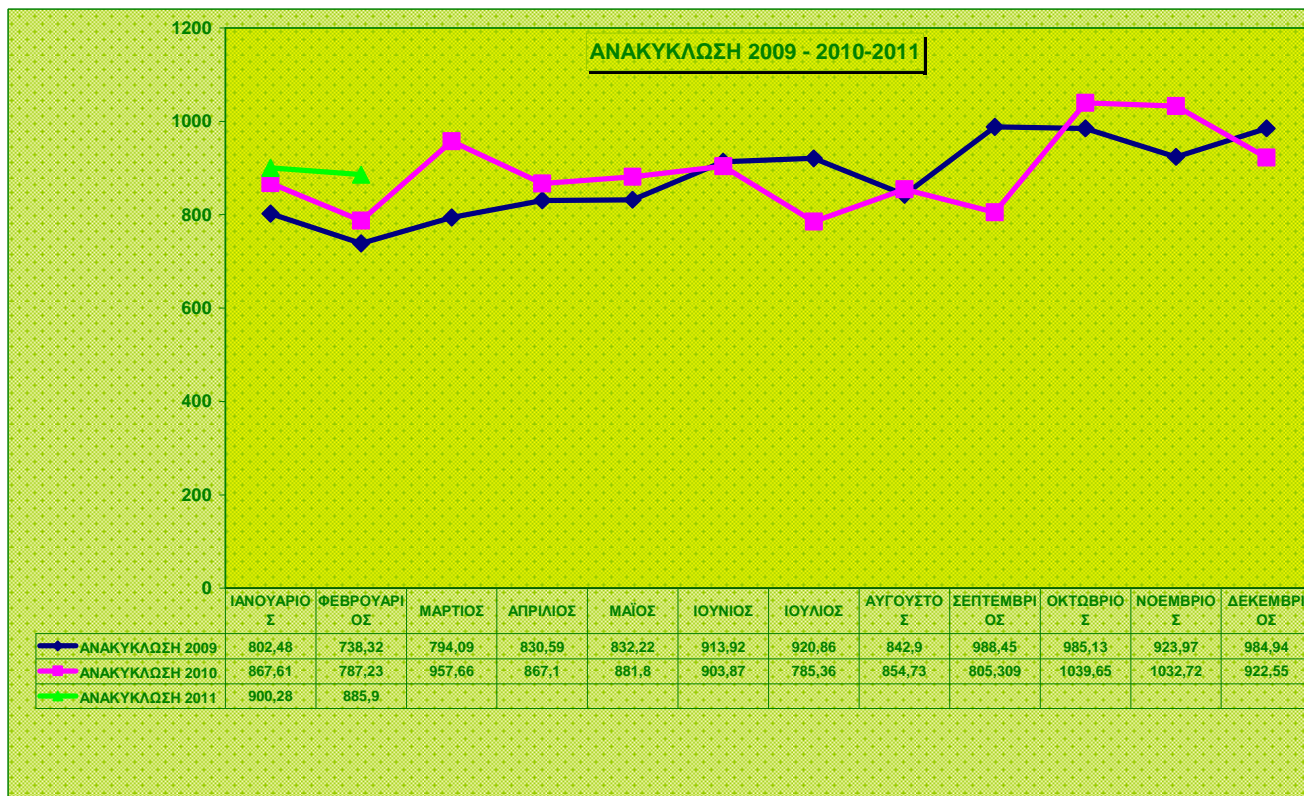






| ΔΙΜΗΝΑ | 2007 | 2008 | 2009 | 2010 | 2011 | ΑΥΞΗΣΗ ΕΠΙ ΤΙΣ % ΔΙΜΗΝΟΥ 2011ΕΝΑΝΤΙ ΤΟΥ 2010 |
|---------|--------|--------|----------|----------|----------|--|
| Ιαν-Φεβ | 957,12 | 1301,3 | 1.540,80 | 1.654,84 | 1.786,18 | 7,94 |





Ο Προϊστάμενος της Δ/σης

Αντώνης Μετοχιανάκης