



Ημερ/νία 26/ 11 /2010

**ΕΛΛΗΝΙΚΗ ΔΗΜΟΚΡΑΤΙΑ
ΝΟΜΟΣ ΗΡΑΚΛΕΙΟΥ
ΔΗΜΟΣ ΗΡΑΚΛΕΙΟΥ**

**Δ/ΝΣΗ ΚΑΘΑΡΙΟΤΗΤΑΣ, ΠΕΡΙΒΑΛΛΟΝΤΟΣ
&ΤΕΧΝΙΚΗΣ ΥΠΟΣΤΗΡΙΞΗΣ
ΤΜΗΜΑ ΜΕΛΕΤΩΝ & ΕΠΙΒΛΕΨΗΣ ΕΡΓΩΝ
ΠΕΡΙΒ/ΝΤΟΣ**

Ταχ. Διεύθυνση: Μαύρος Σπήλιος ΒΙ.ΠΕ Ηρακλείου

Αμαξοστάσιο Δήμου Ηρακλείου

Τηλέφωνο : 2810-380428

Fax : 2810-380338

**ΘΕΜΑ:ΣΤΟΙΧΕΙΑ ΑΝΑΚΥΚΛΩΣΗΣ
ΕΩΣΤΟΝ ΟΚΤΩΒΡΙΟ 2010**

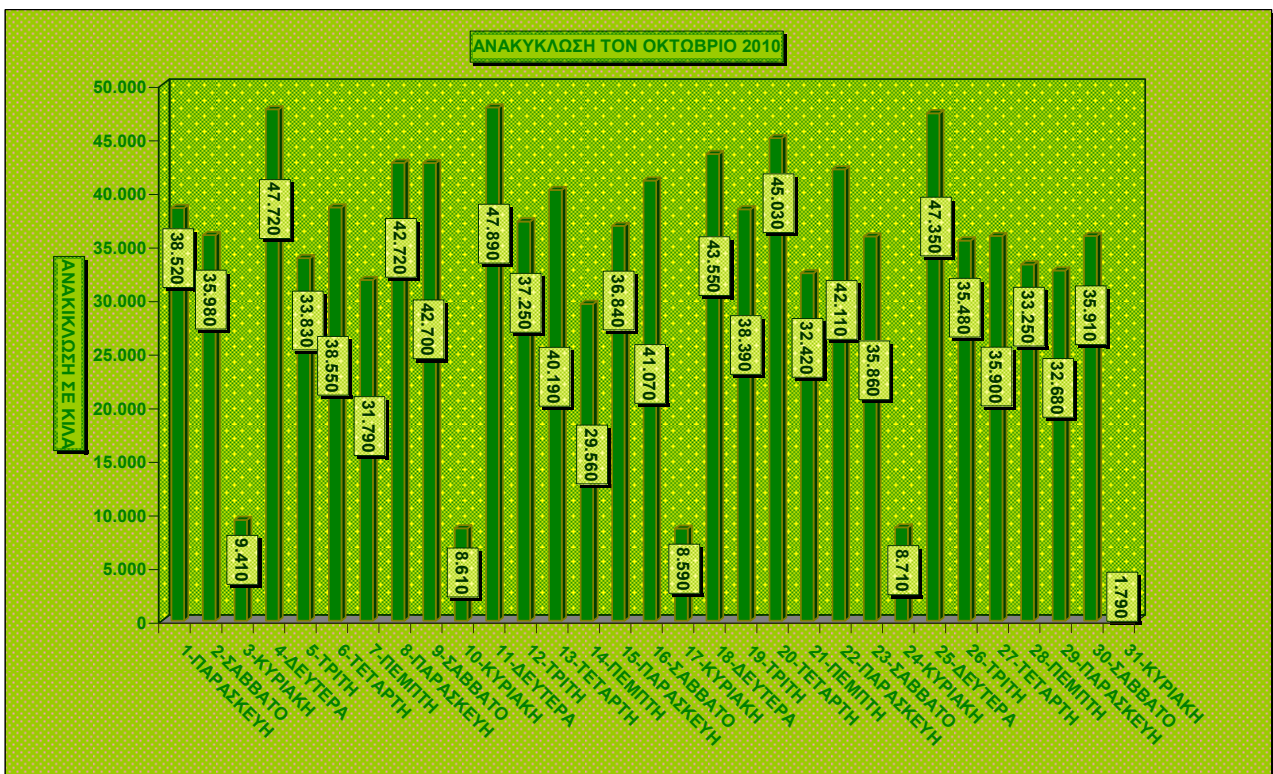
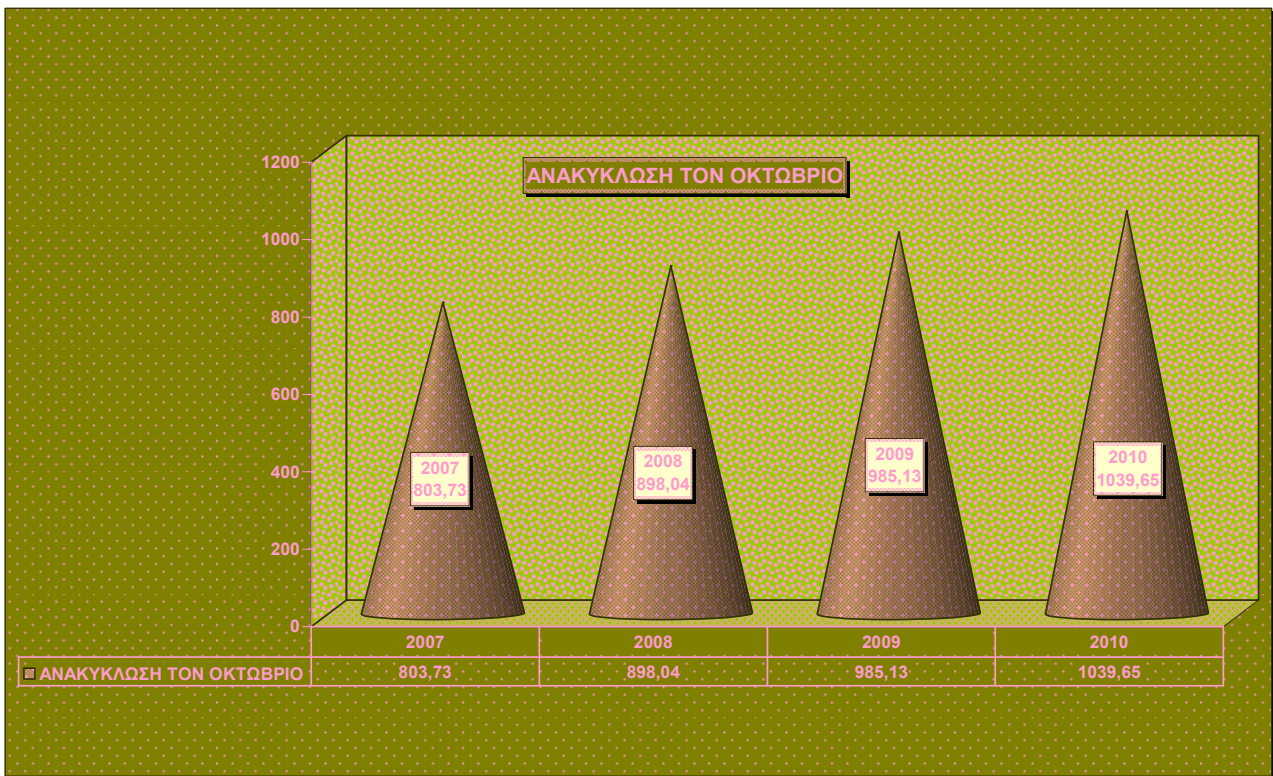
Η εφαρμογή του προγράμματος της ανακύκλωσης στο Δήμο μας από τις **9/11/2006** μας δίνει τη δυνατότητα να παραθέσουμε μερικά στατιστικά στοιχεία.

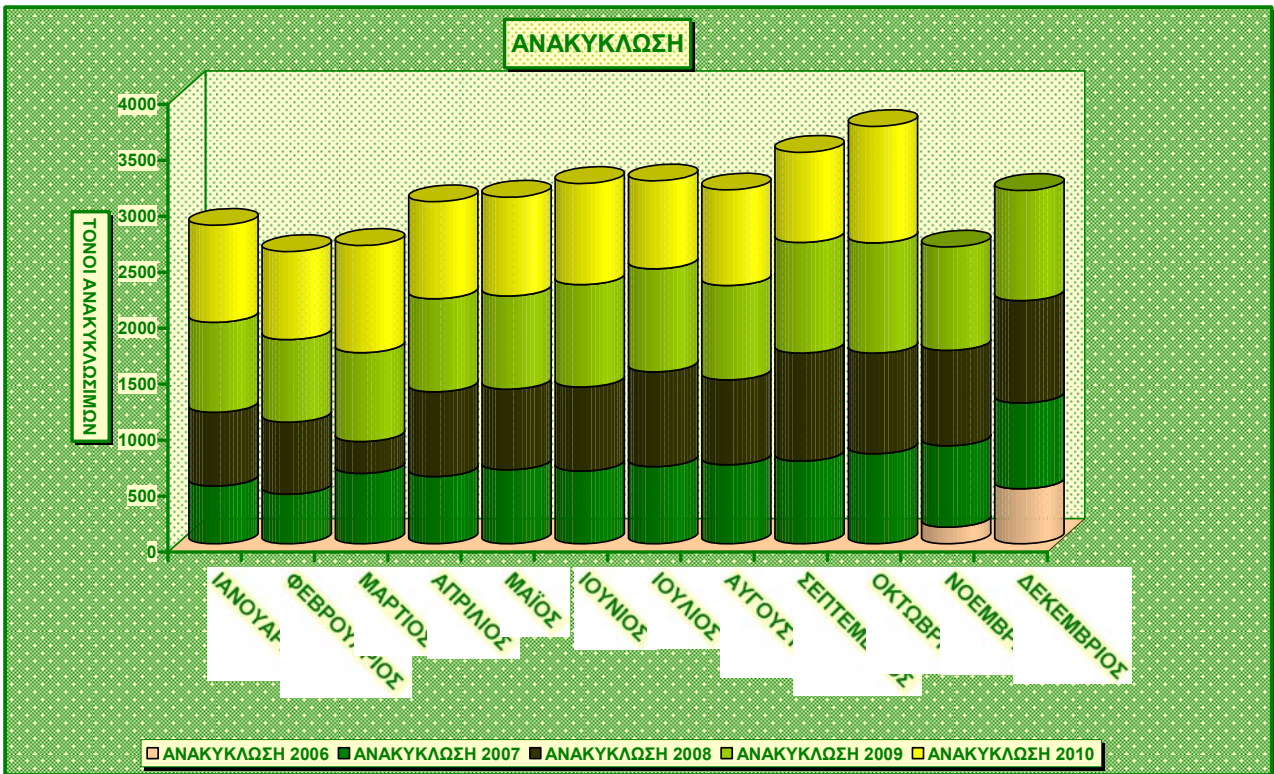
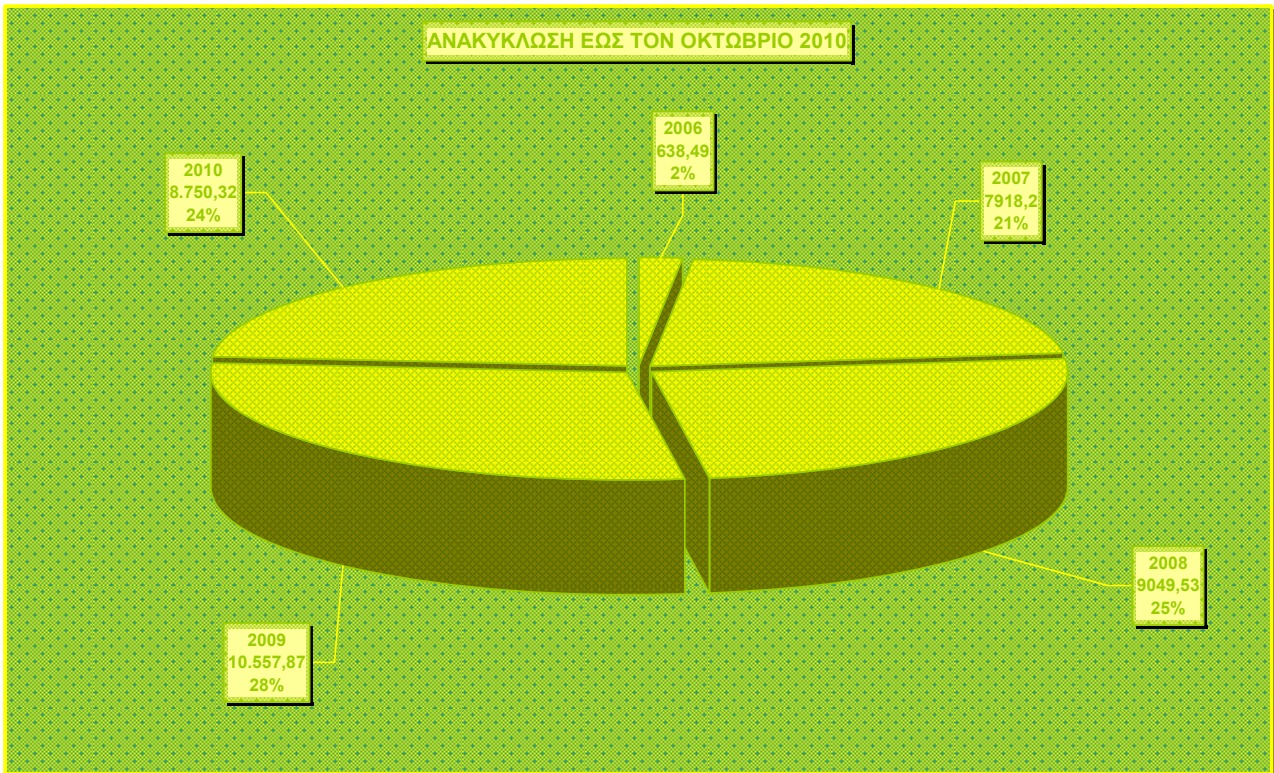
Η ποσότητα των απορριμμάτων, των γαλάζιων κάδων της ανακύκλωσης , που έχει περισυλλεγεί από τις **9/11/2006** έως τις **31/10/2010** ανέρχεται στους **36.914,41** τόνους.

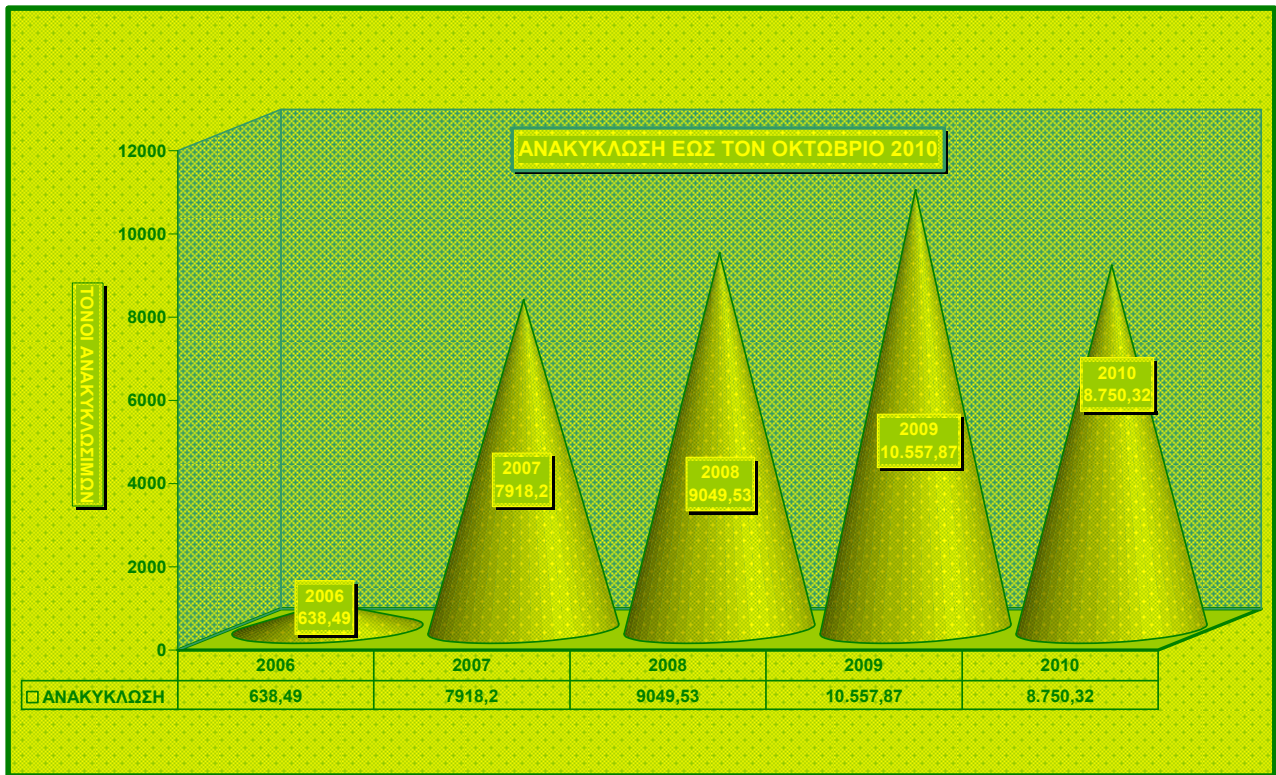
Η παραπάνω ποσότητα αναλύεται σε **638,49** τόνους για το 2006 , σε **7.918,2** τόνους για το 2007, σε **9.049,53** τόνους για το 2008, σε **10.557,87** τόνους για το 2009 και σε **8.750,32** τόνους για το 2010.

ΧΡΟΝΟΣ	ΤΟΝΟΙ	ΧΡΟΝΟΣ	ΤΟΝΟΙ	ΧΡΟΝΟΣ	ΤΟΝΟΙ	ΧΡΟΝΟΣ	ΤΟΝΟΙ	ΧΡΟΝΟΣ	ΤΟΝΟΙ
Νοε-06	148,73	Ιαν-07	514,94	Ιαν-08	658,79	Ιαν-09	802,48	Ιαν-10	867,61
Δεκ-06	489,76	Φεβ-07	442,18	Φεβ-08	642,51	Φεβ-09	738,32	Φεβ-10	787,23
		Μαρ-07	628,60	Μαρ-08	283,54	Μαρ-09	794,09	Μαρ-10	957,66
		Απρ-07	599,80	Απρ-08	757,17	Απρ-09	830,59	Απρ-10	867,10
		Μαϊ-07	659,14	Μαϊ-08	721,67	Μαϊ-09	832,22	Μαϊ-10	881,80
		Ιουν-07	648,00	Ιουν-08	751,24	Ιουν-09	913,92	Ιουν-10	903,87
		Ιουλ-07	687,97	Ιουλ-08	846,62	Ιουλ-09	920,86	Ιουλ-10	785,36
		Αυγ-07	704,21	Αυγ-08	758,50	Αυγ-09	842,90	Αυγ-10	854,73
		Σεπ-07	737,69	Σεπ-08	965,11	Σεπ-09	988,45	Σεπ-10	805,309
		Οκτ-07	803,73	Οκτ-08	898,04	Οκτ-09	985,13	Οκτ-10	1039,65
		Νοε-07	725,35	Νοε-08	852,06	Νοε-09	923,97		
		Δεκ-07	766,59	Δεκ-08	914,28	Δεκ-09	984,94		

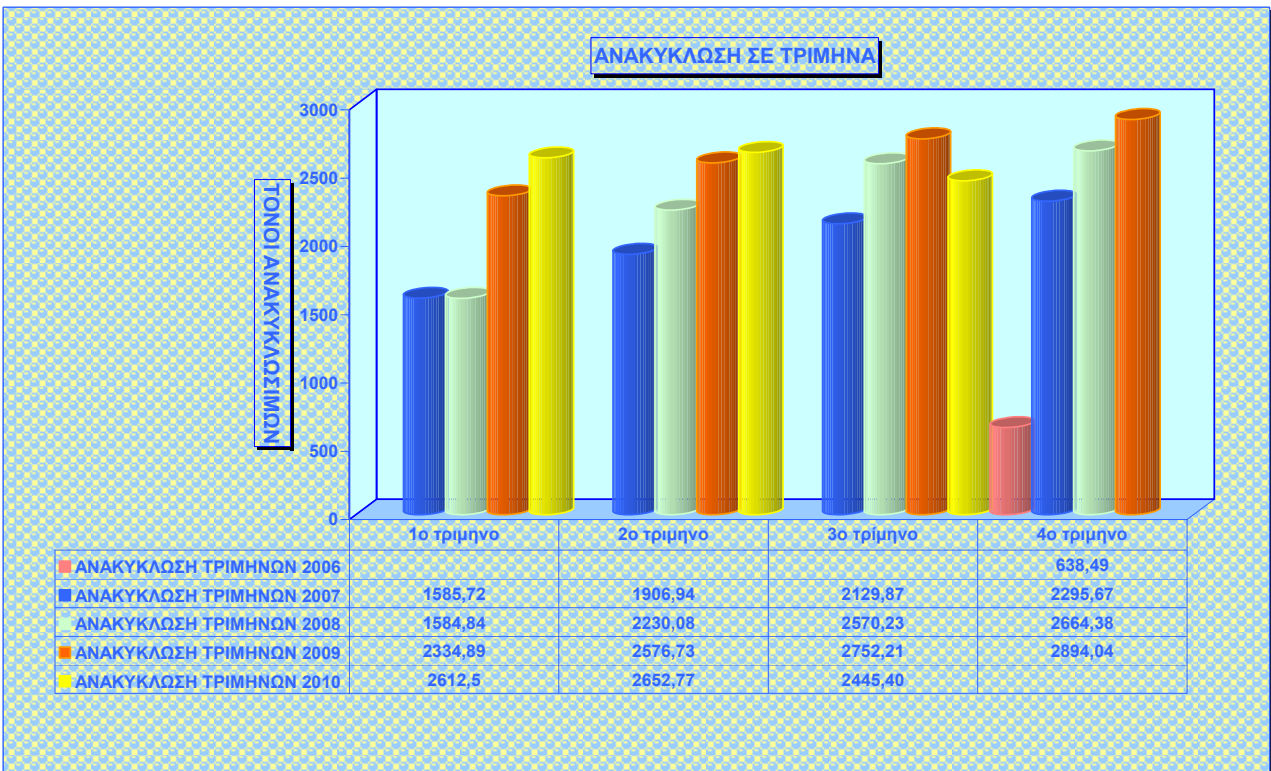
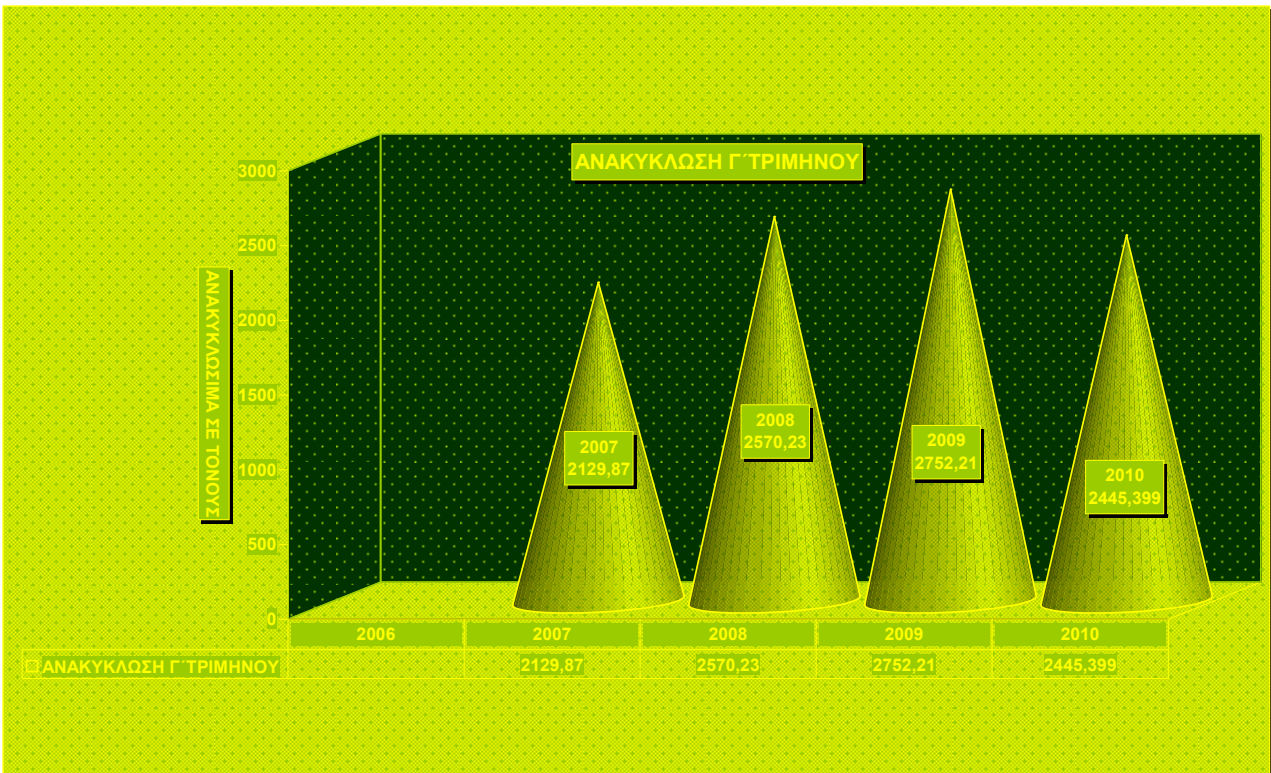
Η ΑΝΑΚΥΚΛΩΣΗ ΤΟΝ ΟΚΤΩΒΡΙΟ				
ΠΟΣΟΤΗΤΕΣ ΑΝΑΚΥΚΛΩΣΙΜΩΝ ΤΟΝ ΟΚΤΩΒΡΙΟ 2007	ΠΟΣΟΤΗΤΕΣ ΑΝΑΚΥΚΛΩΣΙΜΩΝ ΤΟΝ ΟΚΤΩΒΡΙΟ 2008	ΠΟΣΟΤΗΤΕΣ ΑΝΑΚΥΚΛΩΣΙΜΩΝ ΤΟΝ ΟΚΤΩΒΡΙΟ 2009	ΠΟΣΟΤΗΤΕΣ ΑΝΑΚΥΚΛΩΣΙΜΩΝ ΤΟΝ ΟΚΤΩΒΡΙΟ 2010	ΠΟΣΟΣΤΟ ΑΥΞΗΣΗΣ % ΤΩΝ ΠΟΣΟΤΗΤΩΝ ΤΟΥ 2010 ΕΝΑΝΤΙ ΤΟΥ 2009
803,73	898,04	985,13	1039,65	5,53

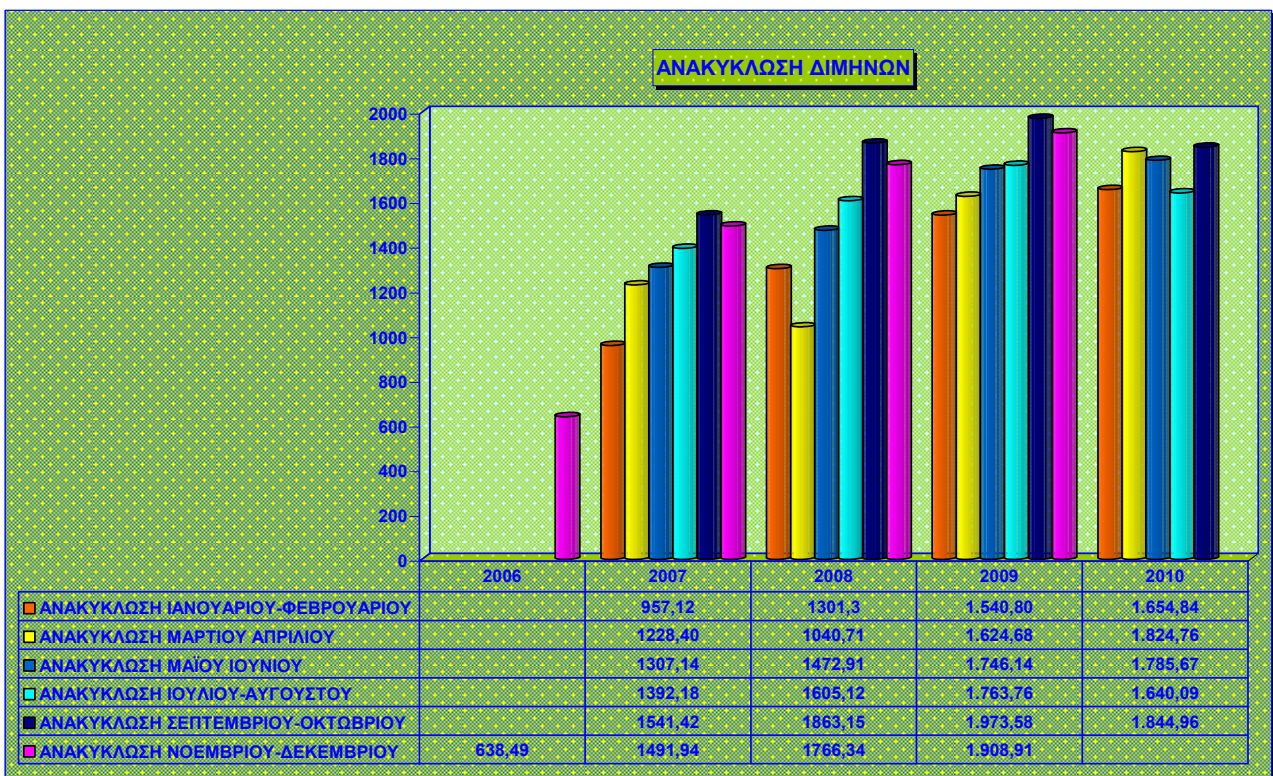
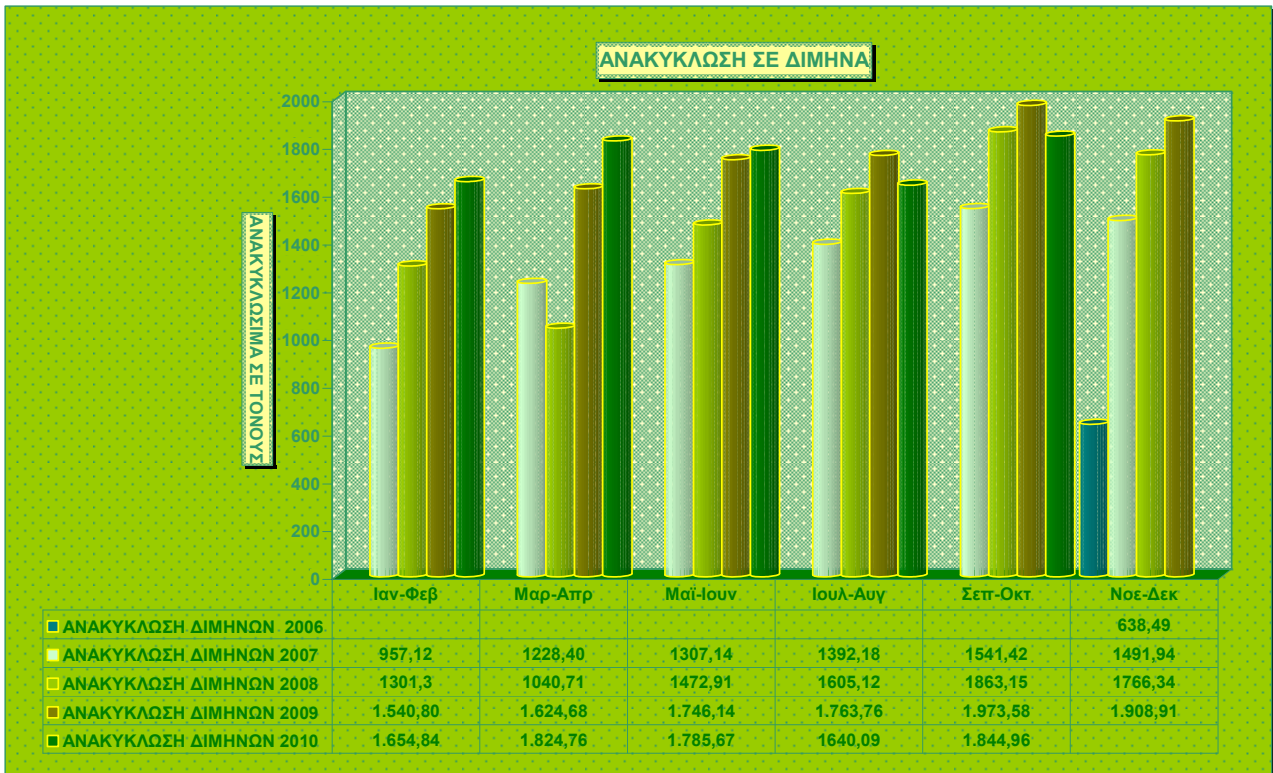


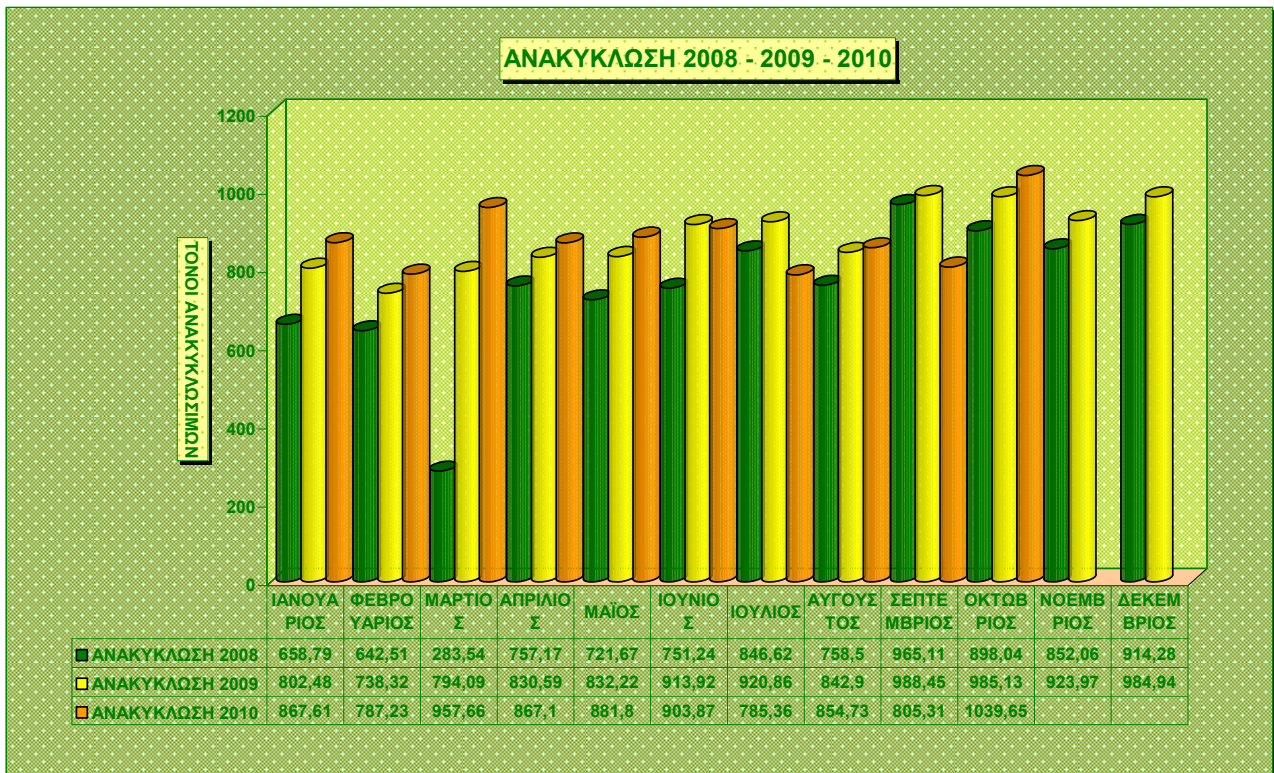
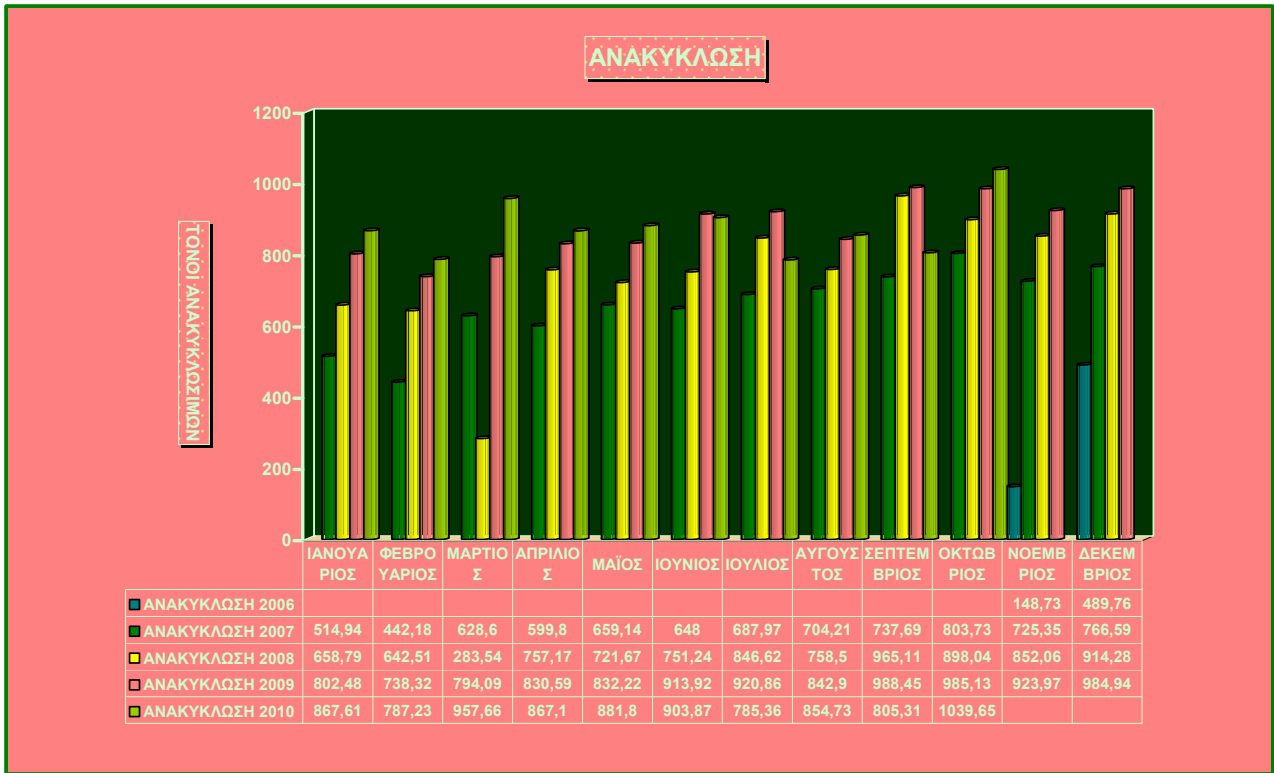


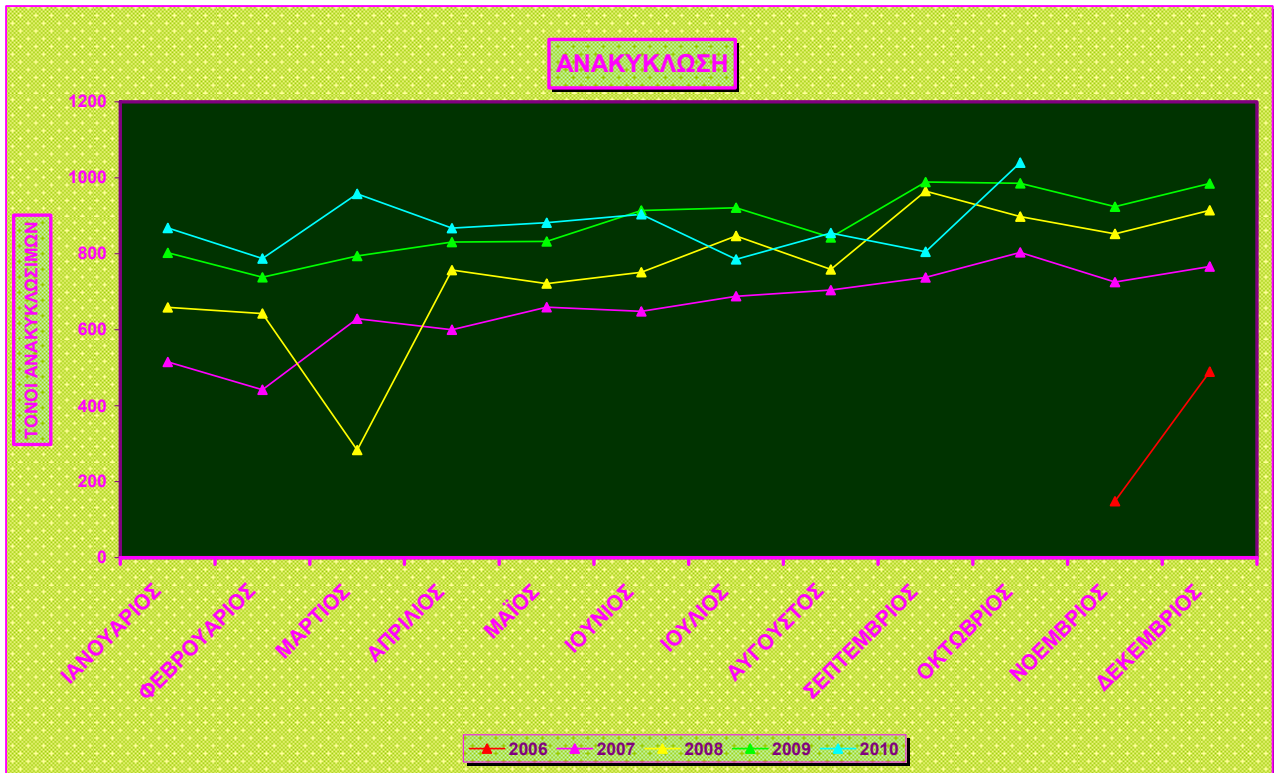


ΤΡΙΜΗΝΟ	2007	2008	2009	2010	ΜΕΙΩΣΗ ΕΠΙ ΤΙΣ % ΤΡΙΜΗΝΟΥ 2010 ΕΝΑΝΤΙ ΤΟΥ 2009
Ιουλ-Αυγ-Σεπ	2129,87	2570,23	2752,21	2445,40	11,15









**Ο ΔΙΕΥΘΥΝΤΗΣ ΤΗΣ
ΥΠΗΡΕΣΙΑΣ
ΑΝΤΩΝΗΣ ΜΕΤΟΧΙΑΝΑΚΗΣ**