



**Ημερ/νια 6/ 10 /2010**

**ΕΛΛΗΝΙΚΗ ΔΗΜΟΚΡΑΤΙΑ  
ΝΟΜΟΣ ΗΡΑΚΛΕΙΟΥ  
ΔΗΜΟΣ ΗΡΑΚΛΕΙΟΥ**

**Δ/ΝΣΗ ΚΑΘΑΡΙΟΤΗΤΑΣ, ΠΕΡΙΒΑΛΛΟΝΤΟΣ  
&ΤΕΧΝΙΚΗΣ ΥΠΟΣΤΗΡΙΞΗΣ  
ΤΜΗΜΑ ΜΕΛΕΤΩΝ & ΕΠΙΒΛΕΨΗΣ ΕΡΓΩΝ  
ΠΕΡΙΒ/ΝΤΟΣ**

Ταχ. Διεύθυνση: Μαύρος Σπήλιος ΒΙ.ΠΕ Ηρακλείου

Αμαξοστάσιο Δήμου Ηρακλείου

Τηλέφωνο : 2810-380428

Fax : 2810-380338

**ΘΕΜΑ:ΣΤΟΙΧΕΙΑ ΑΝΑΚΥΚΛΩΣΗΣ  
ΕΩΣΤΟΝ ΑΥΓΟΥΣΤΟ 2010**

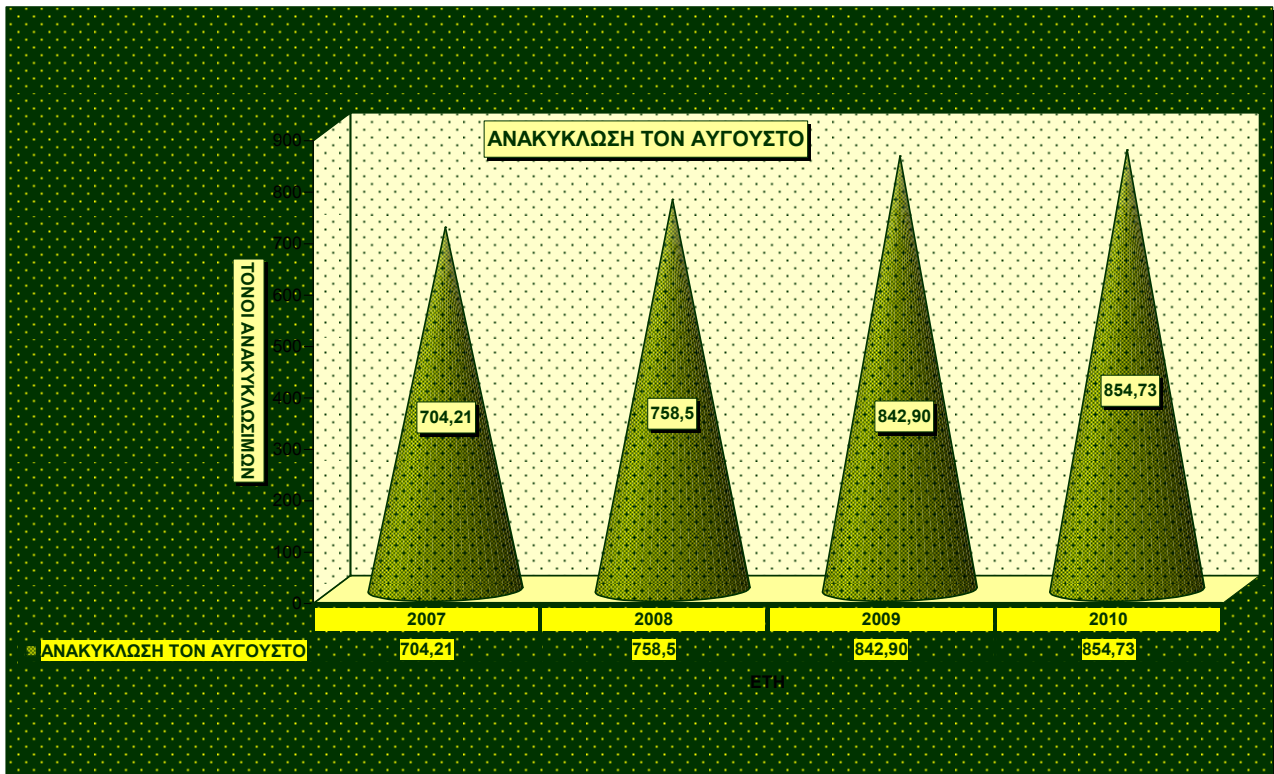
Η εφαρμογή του προγράμματος της ανακύκλωσης στο Δήμο μας από τις **9/11/2006** μας δίνει τη δυνατότητα να παραθέσουμε μερικά στατιστικά στοιχεία.

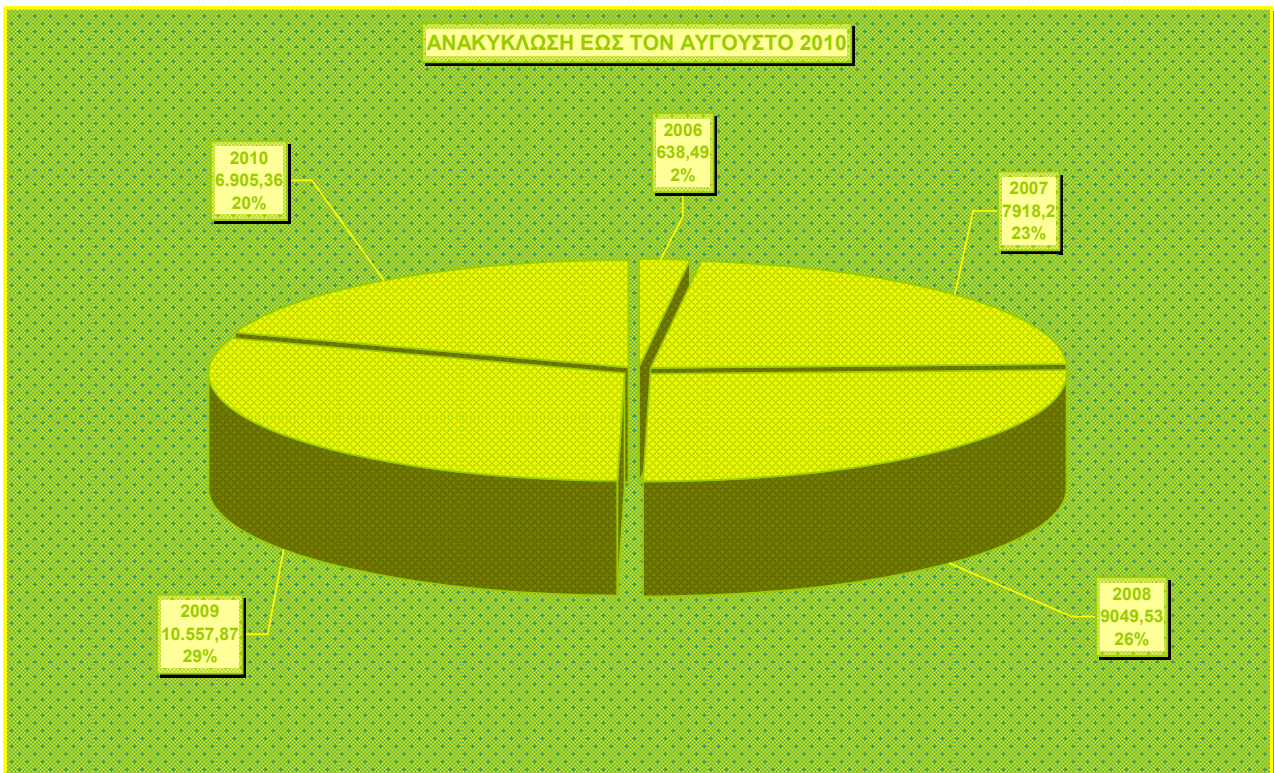
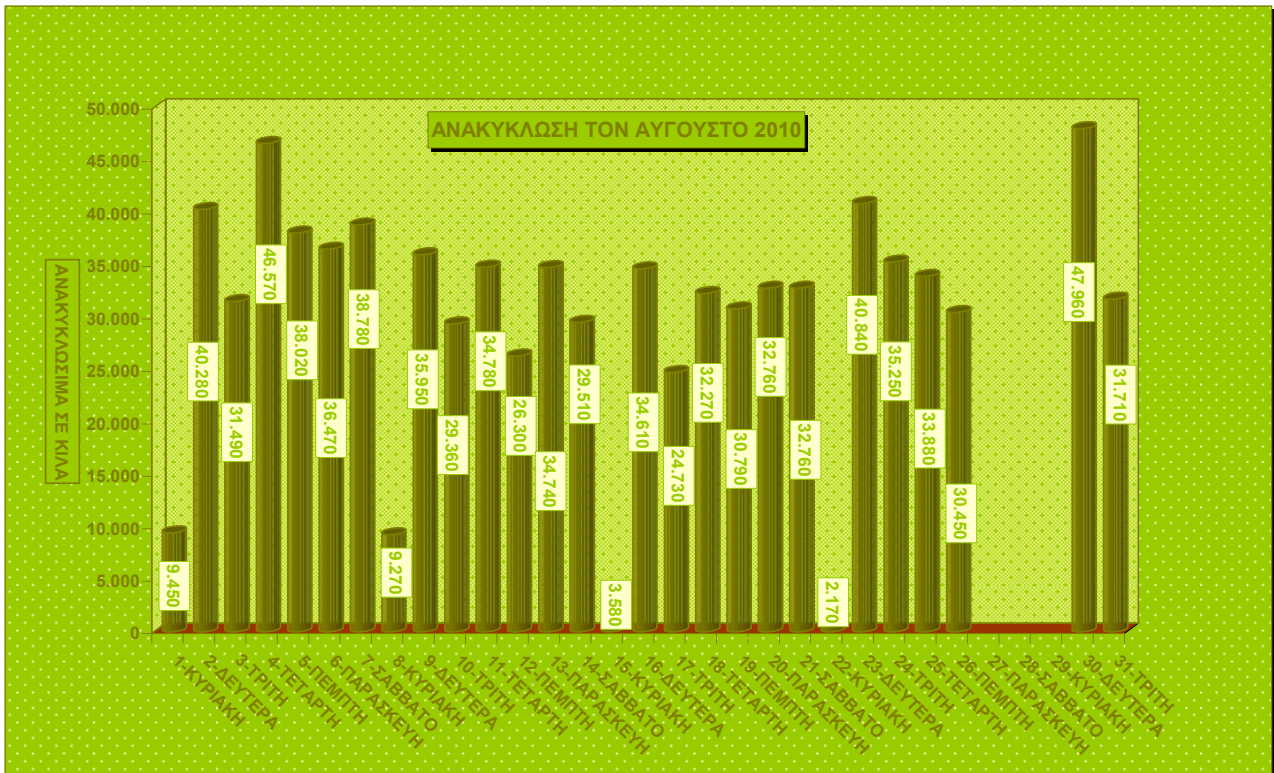
Η ποσότητα των απορριμμάτων, των γαλάζιων κάδων της ανακύκλωσης , που έχει περισυλλεγεί από τις **9/11/2006** έως τις **31/8/2010** ανέρχεται στους **35.069,45** τόνους.

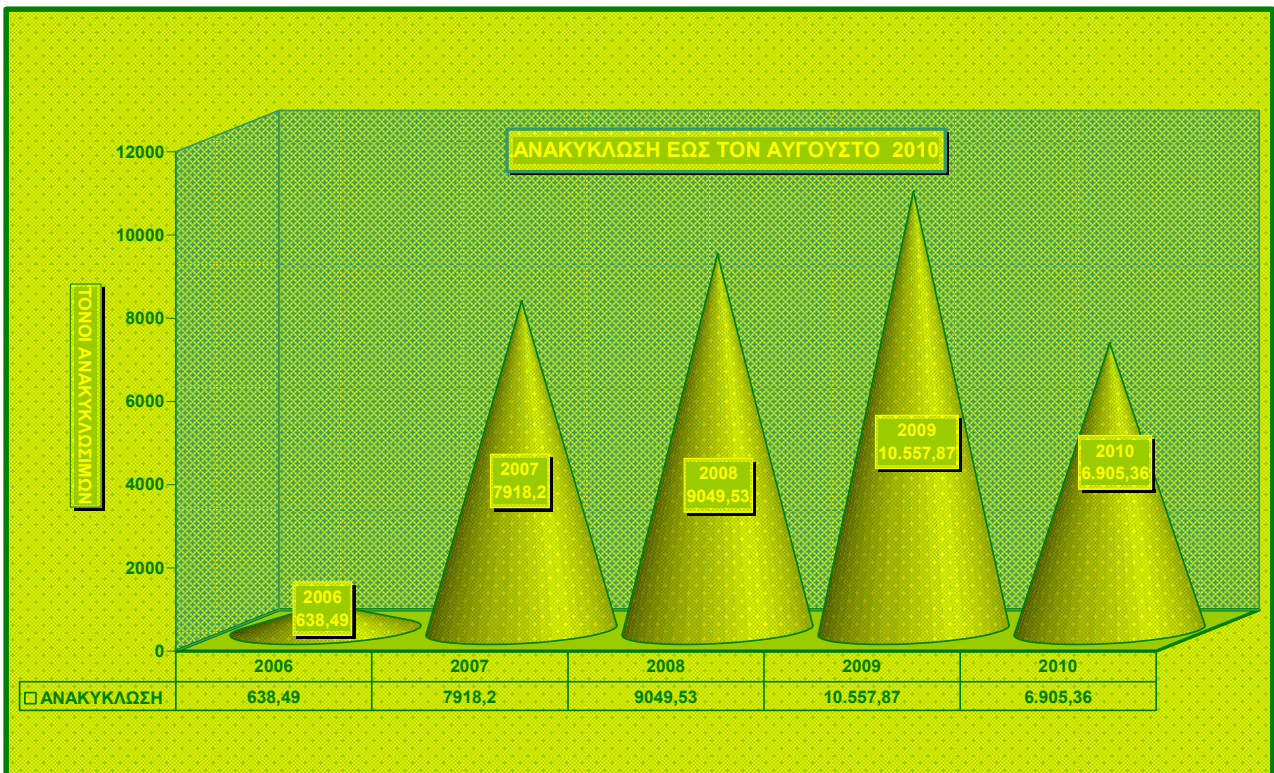
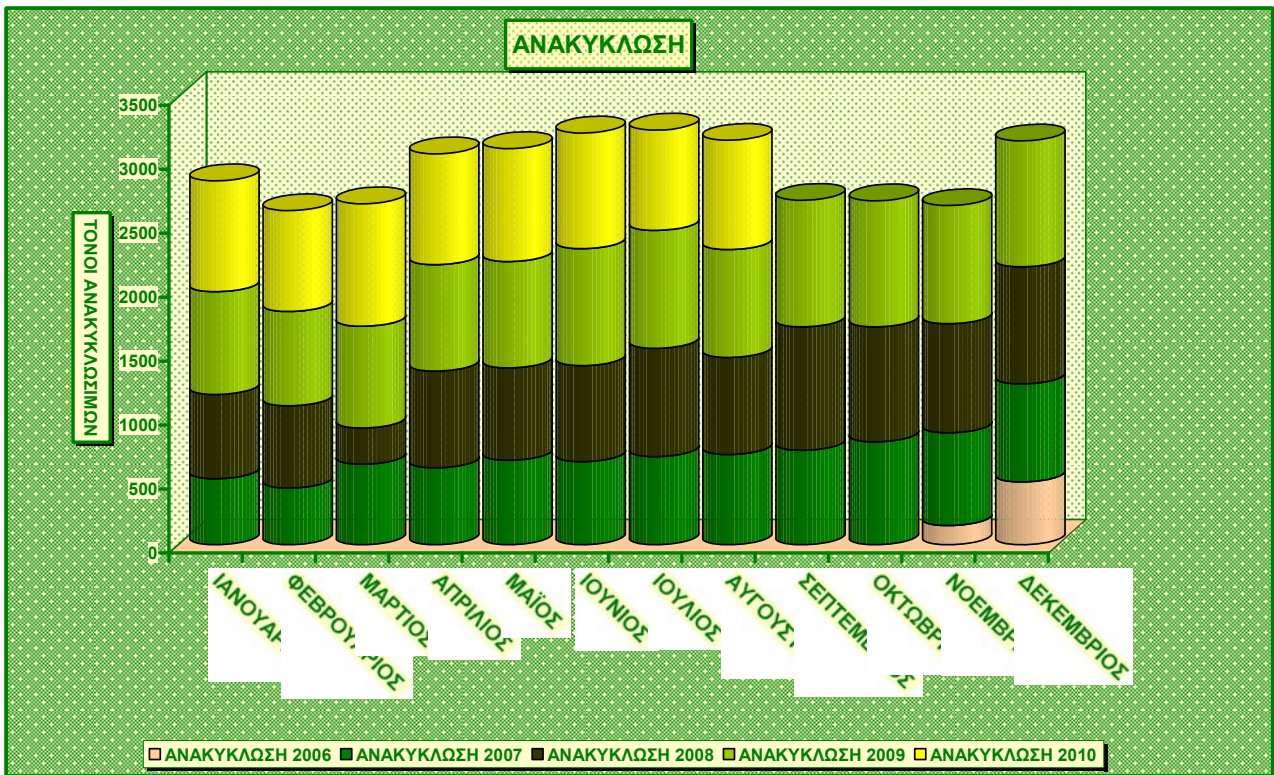
Η παραπάνω ποσότητα αναλύεται σε **638,49** τόνους για το **2006** , σε **7.918,2** τόνους για το **2007**, σε **9.049,53** τόνους για το **2008**, σε **10.557,87** τόνους για το **2009** και σε **6.905,36** τόνους για το **2010**.

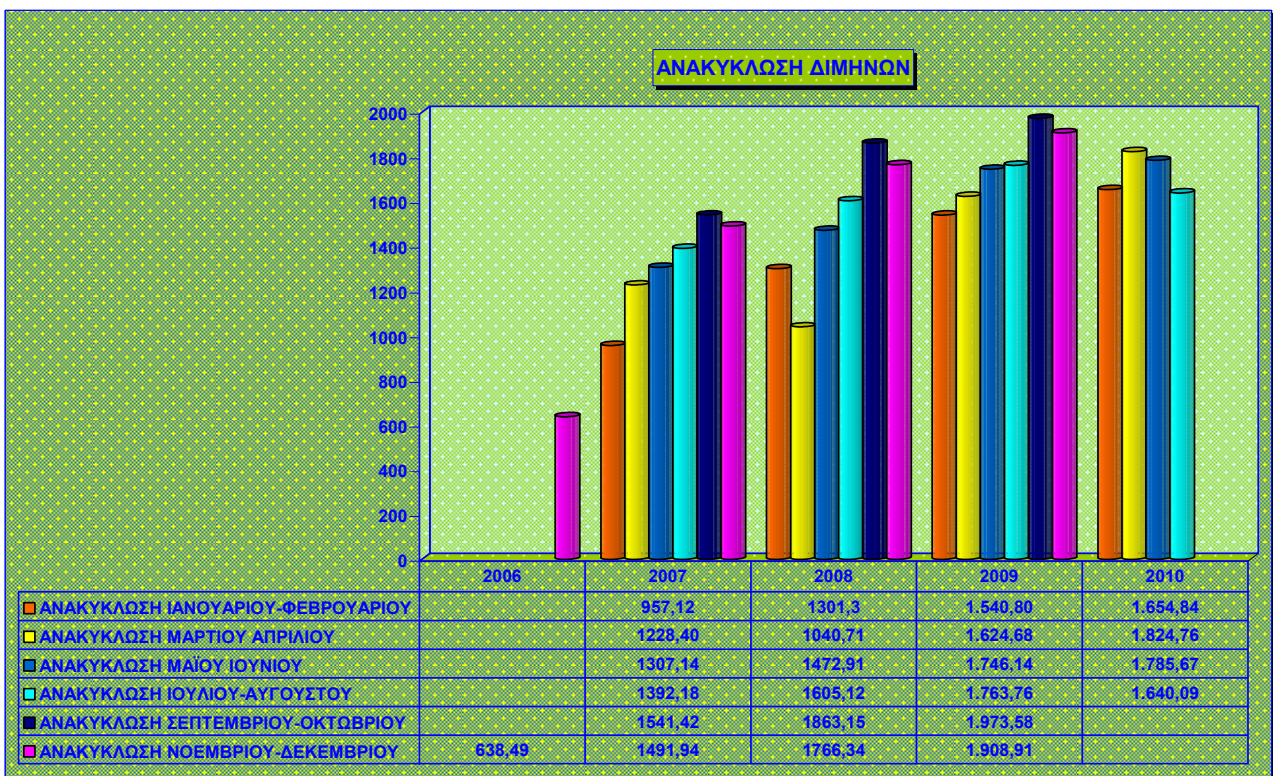
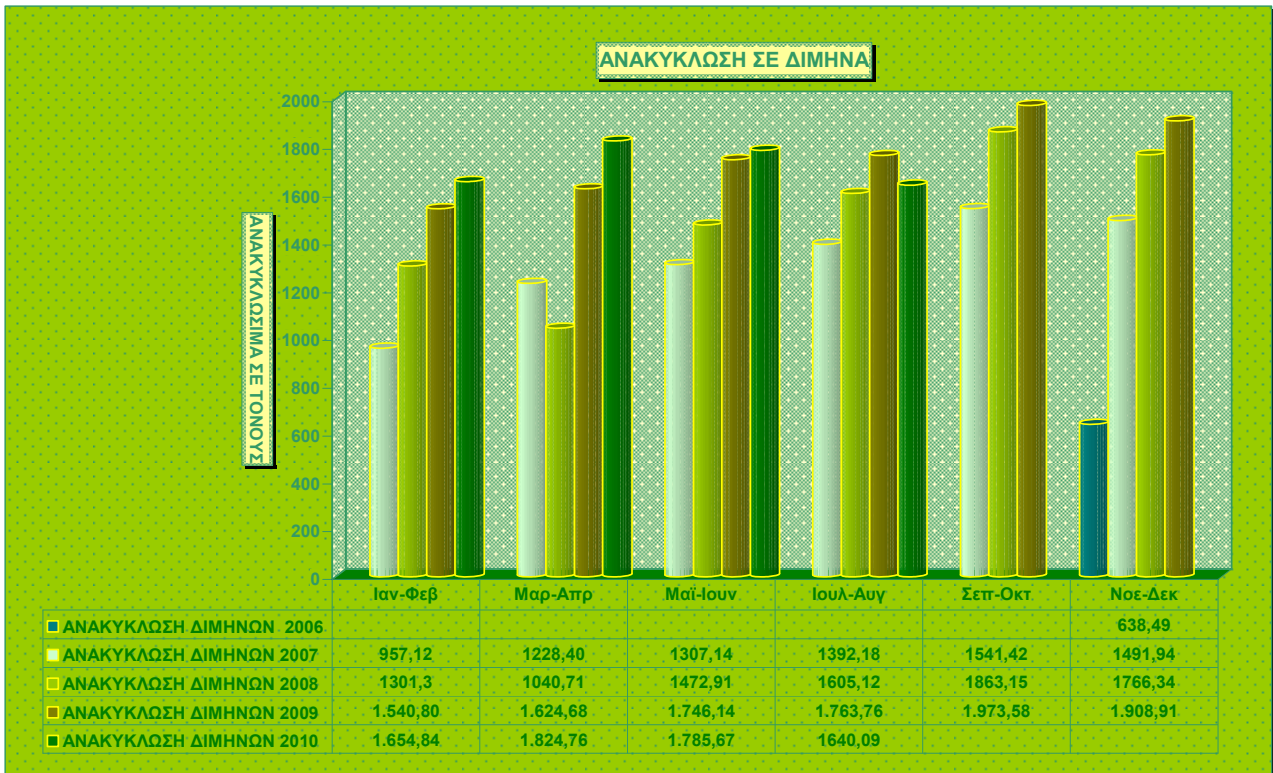
| ΧΡΟΝΟ<br>Σ | ΤΟΝΟΙ  | ΧΡΟΝΟ<br>Σ | ΤΟΝΟΙ  | ΧΡΟΝΟ<br>Σ | ΤΟΝΟΙ  | ΧΡΟΝΟ<br>Σ | ΤΟΝΟΙ  | ΧΡΟΝΟ<br>Σ | ΤΟΝΟΙ  |
|------------|--------|------------|--------|------------|--------|------------|--------|------------|--------|
| Νοε-06     | 148,73 | Ιαν-07     | 514,94 | Ιαν-08     | 658,79 | Ιαν-09     | 802,48 | Ιαν-10     | 867,61 |
| Δεκ-06     | 489,76 | Φεβ-07     | 442,18 | Φεβ-08     | 642,51 | Φεβ-09     | 738,32 | Φεβ-10     | 787,23 |
|            |        | Μαρ-07     | 628,60 | Μαρ-08     | 283,54 | Μαρ-09     | 794,09 | Μαρ-10     | 957,66 |
|            |        | Απρ-07     | 599,80 | Απρ-08     | 757,17 | Απρ-09     | 830,59 | Απρ-10     | 867,10 |
|            |        | Μαϊ-07     | 659,14 | Μαϊ-08     | 721,67 | Μαϊ-09     | 832,22 | Μαϊ-10     | 881,80 |
|            |        | Ιουν-07    | 648,00 | Ιουν-08    | 751,24 | Ιουν-09    | 913,92 | Ιουν-10    | 903,87 |
|            |        | Ιουλ-07    | 687,97 | Ιουλ-08    | 846,62 | Ιουλ-09    | 920,86 | Ιουλ-10    | 785,36 |
|            |        | Αυγ-07     | 704,21 | Αυγ-08     | 758,50 | Αυγ-09     | 842,90 | Αυγ-10     | 854,73 |
|            |        | Σεπ-07     | 737,69 | Σεπ-08     | 965,11 | Σεπ-09     | 988,45 |            |        |
|            |        | Οκτ-07     | 803,73 | Οκτ-08     | 898,04 | Οκτ-09     | 985,13 |            |        |
|            |        | Νοε-07     | 725,35 | Νοε-08     | 852,06 | Νοε-09     | 923,97 |            |        |
|            |        | Δεκ-07     | 766,59 | Δεκ-08     | 914,28 | Δεκ-09     | 984,94 |            |        |

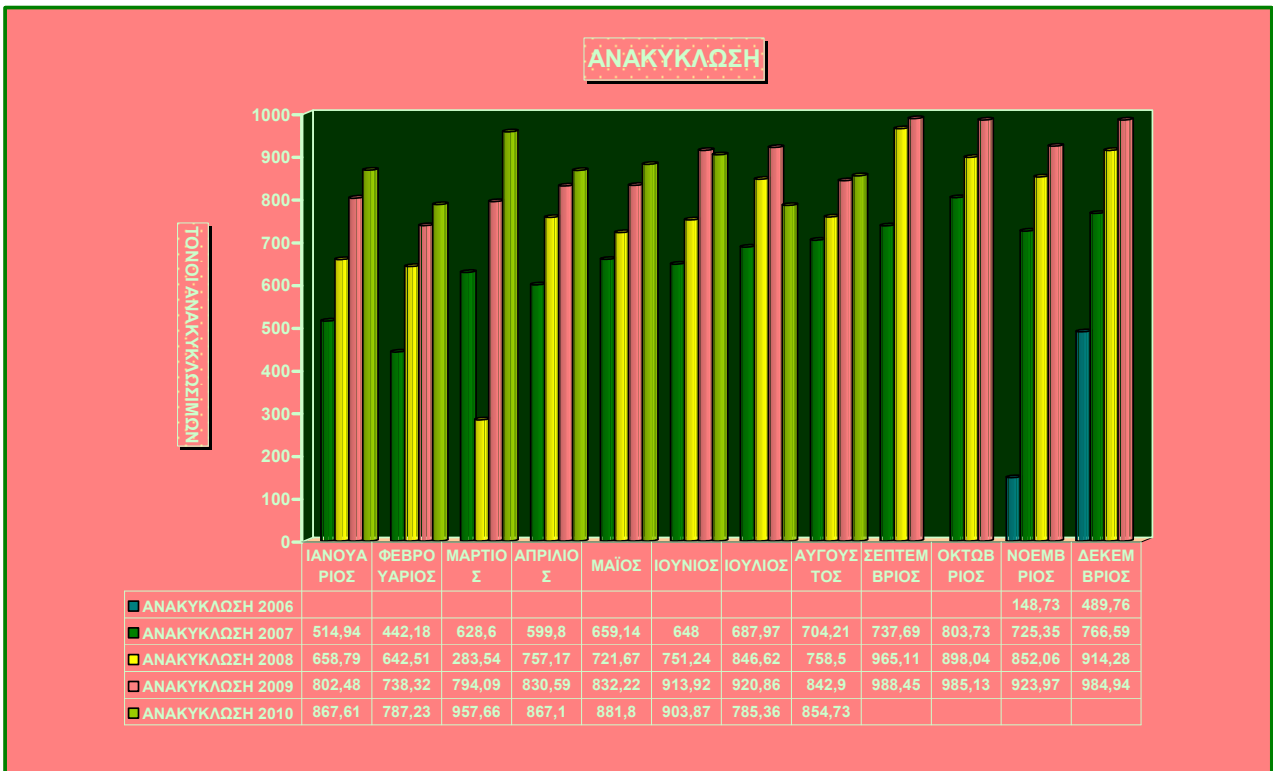
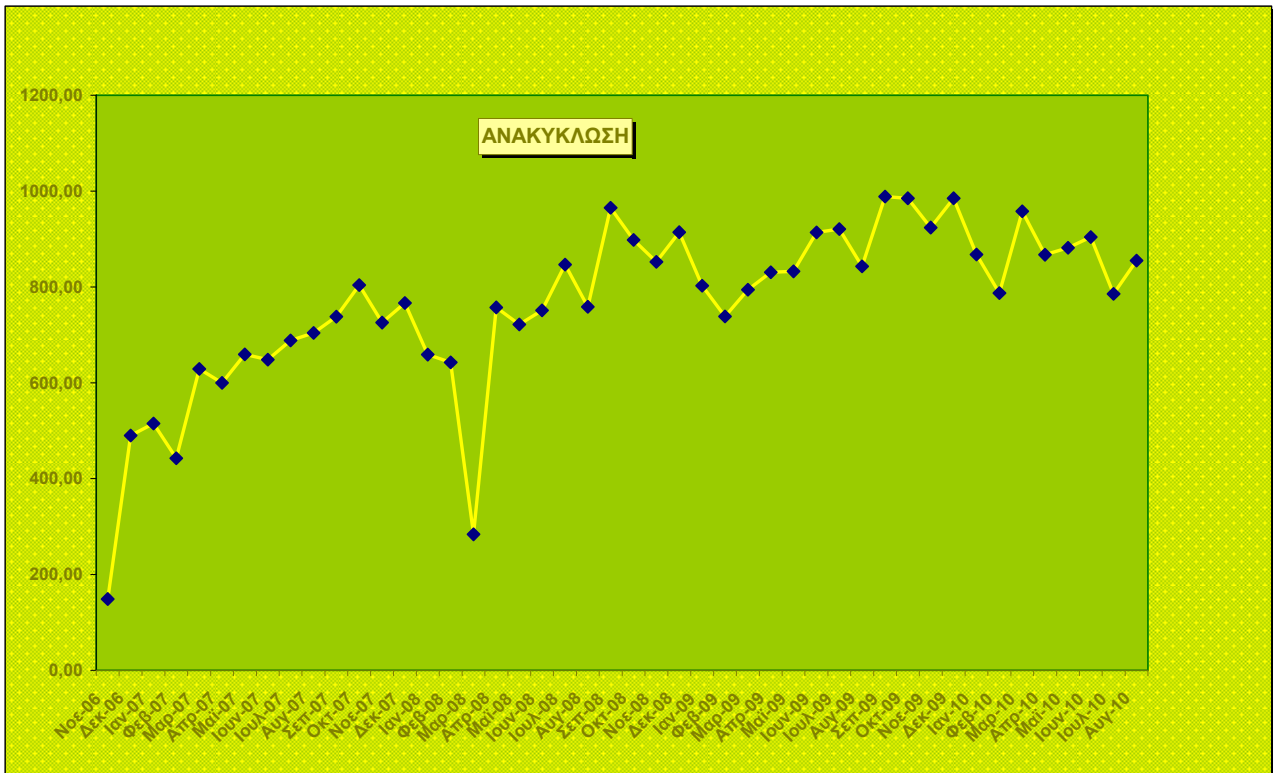
| Η ΑΝΑΚΥΚΛΩΣΗ ΤΟΝ ΑΥΓΟΥΣΤΟ                  |  |  |  |   |
|--|--|--|--|---|
| ΠΟΣΟΤΗΤΕΣ ΑΝΑΚΥΚΛΩΣΙΜΩ Ν ΤΟΝ ΑΥΓΟΥΣΤΟ 2007 | ΠΟΣΟΤΗΤΕΣ ΑΝΑΚΥΚΛΩΣΙΜΩ Ν ΤΟΝ ΑΥΓΟΥΣΤΟ 2008 | ΠΟΣΟΤΗΤΕΣ ΑΝΑΚΥΚΛΩΣΙΜΩ Ν ΤΟΝ ΑΥΓΟΥΣΤΟ 2009 | ΠΟΣΟΤΗΤΕΣ ΑΝΑΚΥΚΛΩΣΙΜΩ Ν ΤΟΝ ΑΥΓΟΥΣΤΟ 2010 | ΠΟΣΟΣΤΟ ΑΥΞΗΣΗΣ % ΤΩΝ ΠΟΣΟΤΗΤΩ Ν ΤΟΥ 2010 ΕΝΑΝΤΙ ΤΟΥ 2009 |
| 704,21                                     | 758,5                                      | 842,90                                     | <b>854,73</b>                              | <b>1,40</b>   |

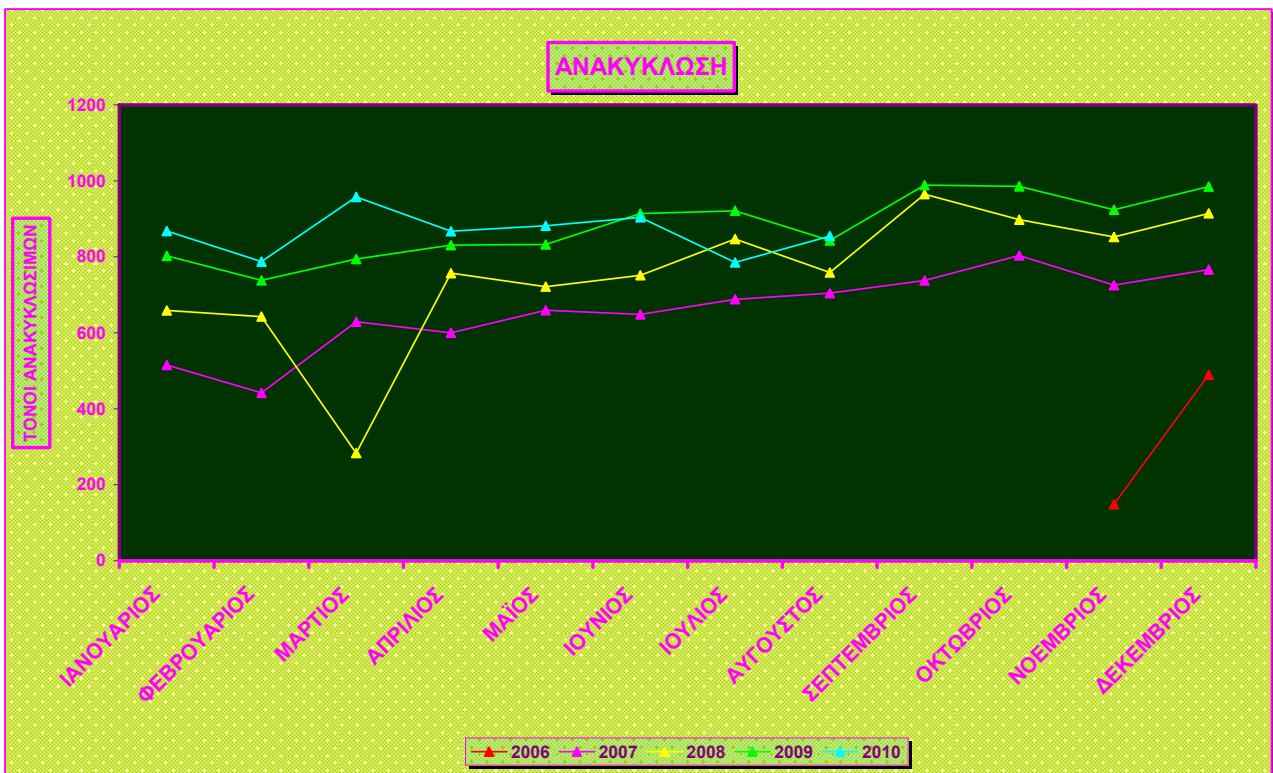
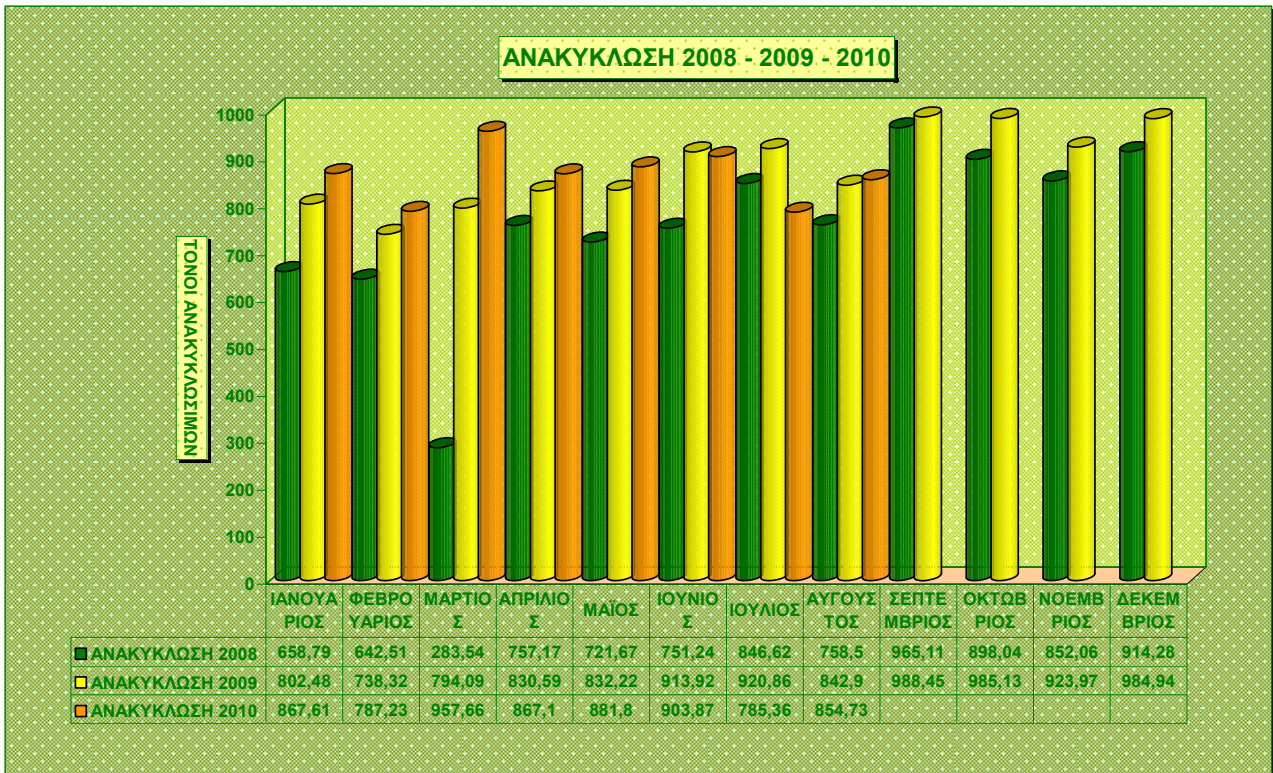












Εκδ.1 Αναθ. 1 ημερ/νια έγκρ. 1/2/2008 ΚΠΤ-ΜΕΠ 010

**Ο ΔΙΕΥΘΥΝΤΗΣ ΤΗΣ  
ΥΠΗΡΕΣΙΑΣ  
ΑΝΤΩΝΗΣ ΜΕΤΟΧΙΑΝΑΚΗΣ**