



Ημερ/νία 19 / 8 /2010

**ΕΛΛΗΝΙΚΗ ΔΗΜΟΚΡΑΤΙΑ
ΝΟΜΟΣ ΗΡΑΚΛΕΙΟΥ
ΔΗΜΟΣ ΗΡΑΚΛΕΙΟΥ**

**Δ/ΝΣΗ ΚΑΘΑΡΙΟΤΗΤΑΣ, ΠΕΡΙΒΑΛΛΟΝΤΟΣ
&ΤΕΧΝΙΚΗΣ ΥΠΟΣΤΗΡΙΞΗΣ
ΤΜΗΜΑ ΜΕΛΕΤΩΝ & ΕΠΙΒΛΕΨΗΣ ΕΡΓΩΝ
ΠΕΡΙΒ/ΝΤΟΣ**

Ταχ. Διεύθυνση: Μαύρος Σπήλιος ΒΙ.ΠΕ Ηρακλείου

Αμαξοστάσιο Δήμου Ηρακλείου

Τηλέφωνο : 2810-380428

Fax : 2810-380338

**ΘΕΜΑ:ΣΤΟΙΧΕΙΑ ΑΝΑΚΥΚΛΩΣΗΣ
ΕΩΣΤΟΝ ΙΟΥΝΙΟ 2010**

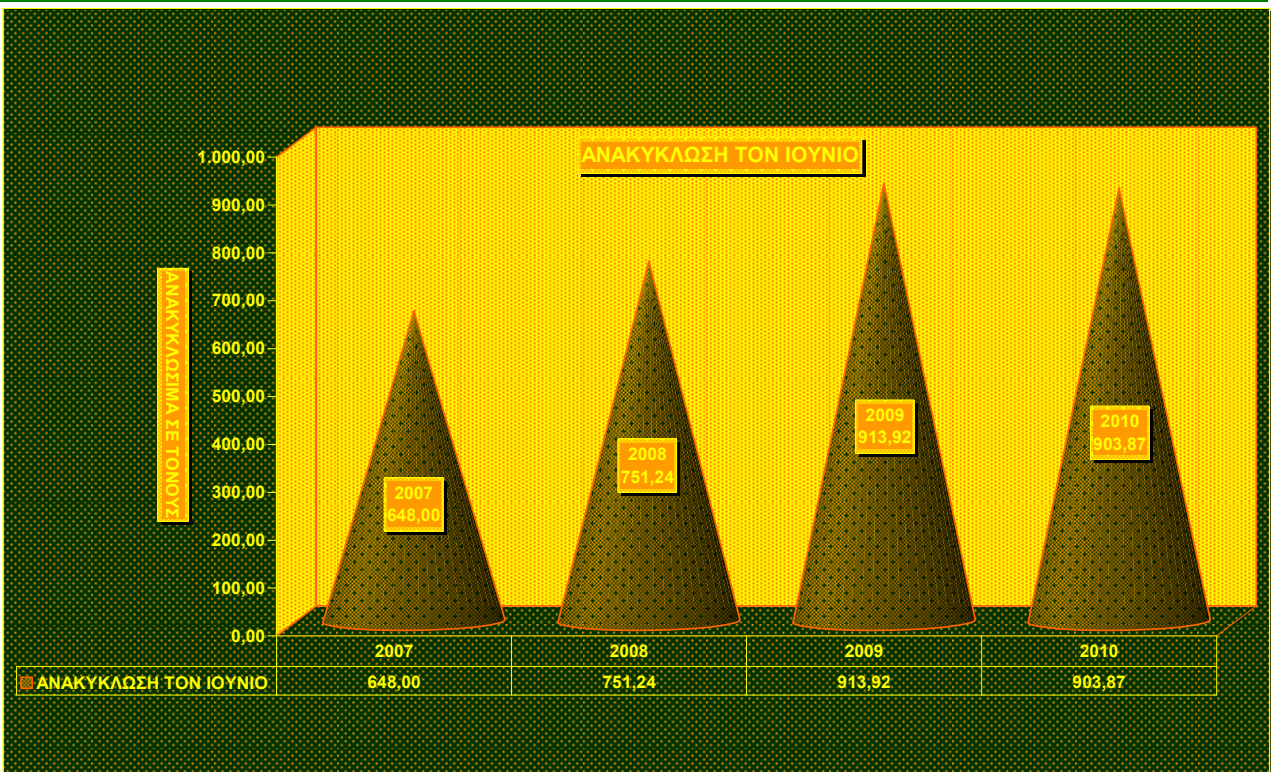
Η εφαρμογή του προγράμματος της ανακύκλωσης στο Δήμο μας από τις **9/11/2006** μας δίνει τη δυνατότητα να παραθέσουμε μερικά στατιστικά στοιχεία.

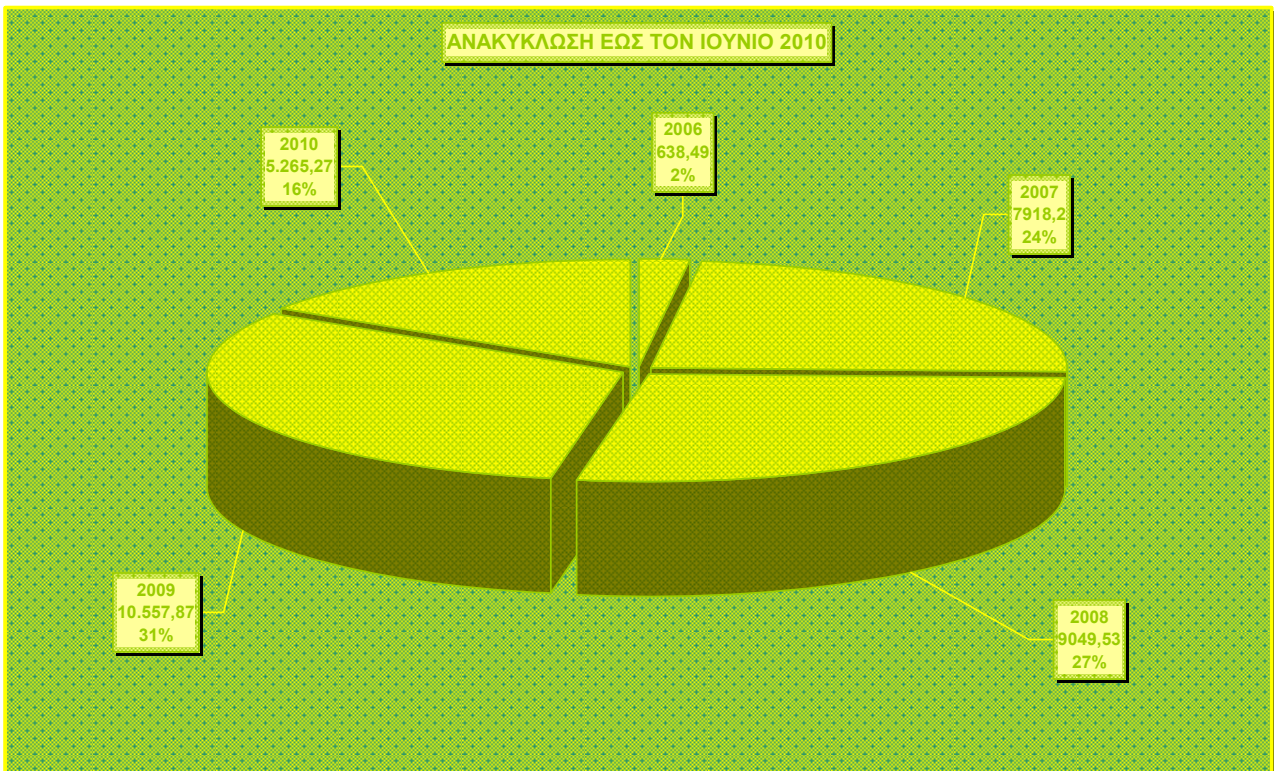
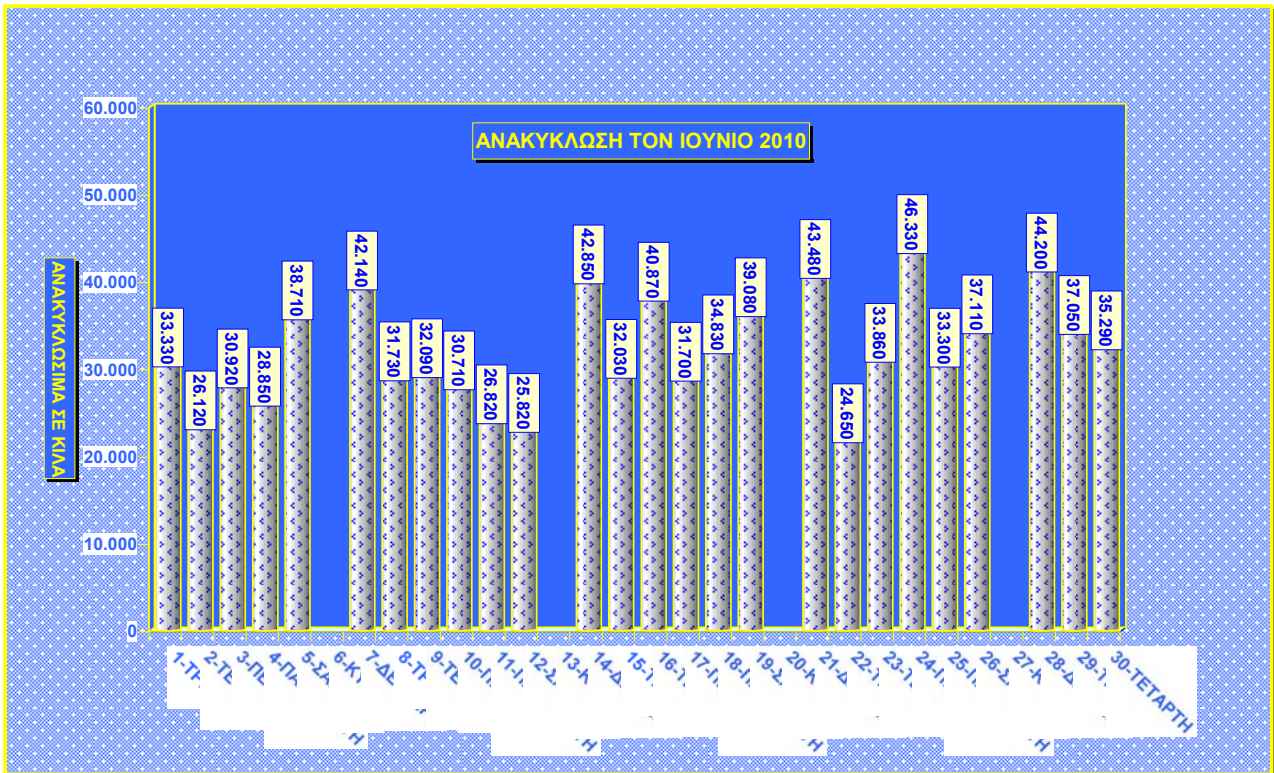
Η ποσότητα των απορριμμάτων, των γαλάζιων κάδων της ανακύκλωσης , που έχει περισυλλεγεί από τις **9/11/2006** έως τις **30/6/2010** ανέρχεται στους **33.429,36** τόνους.

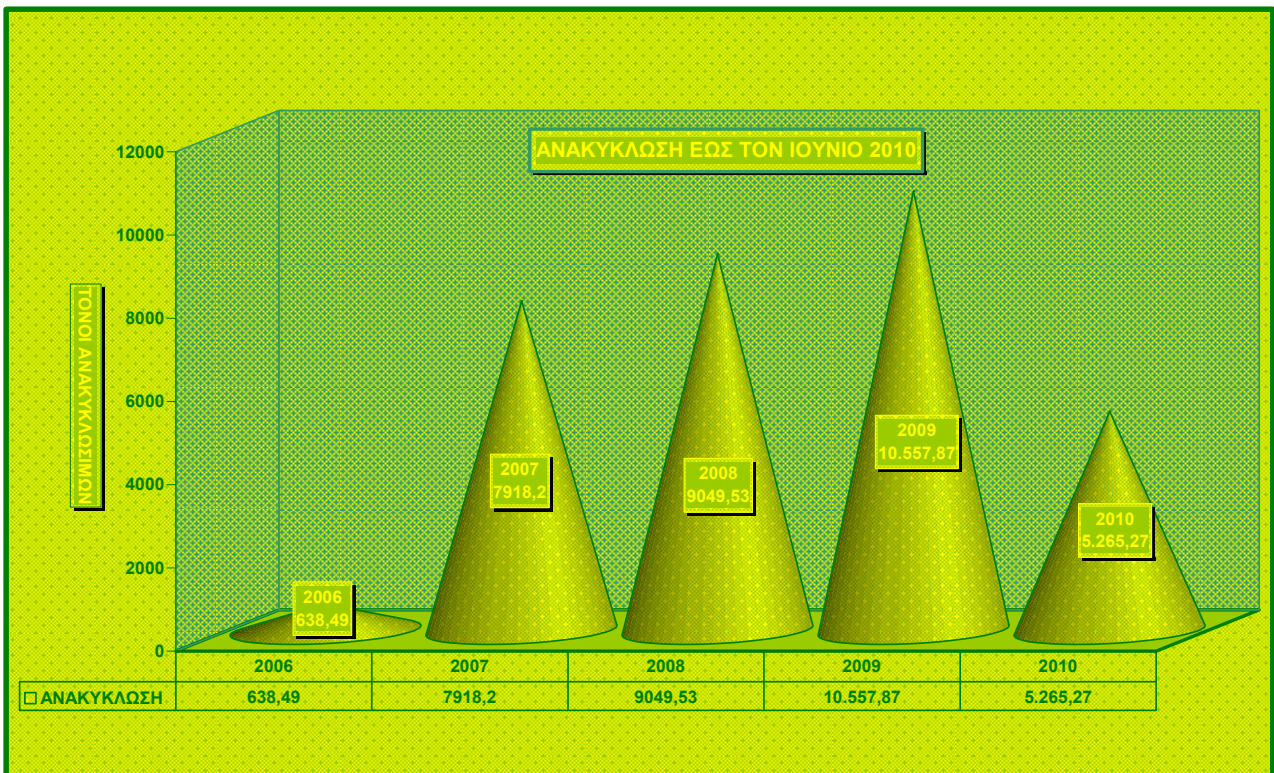
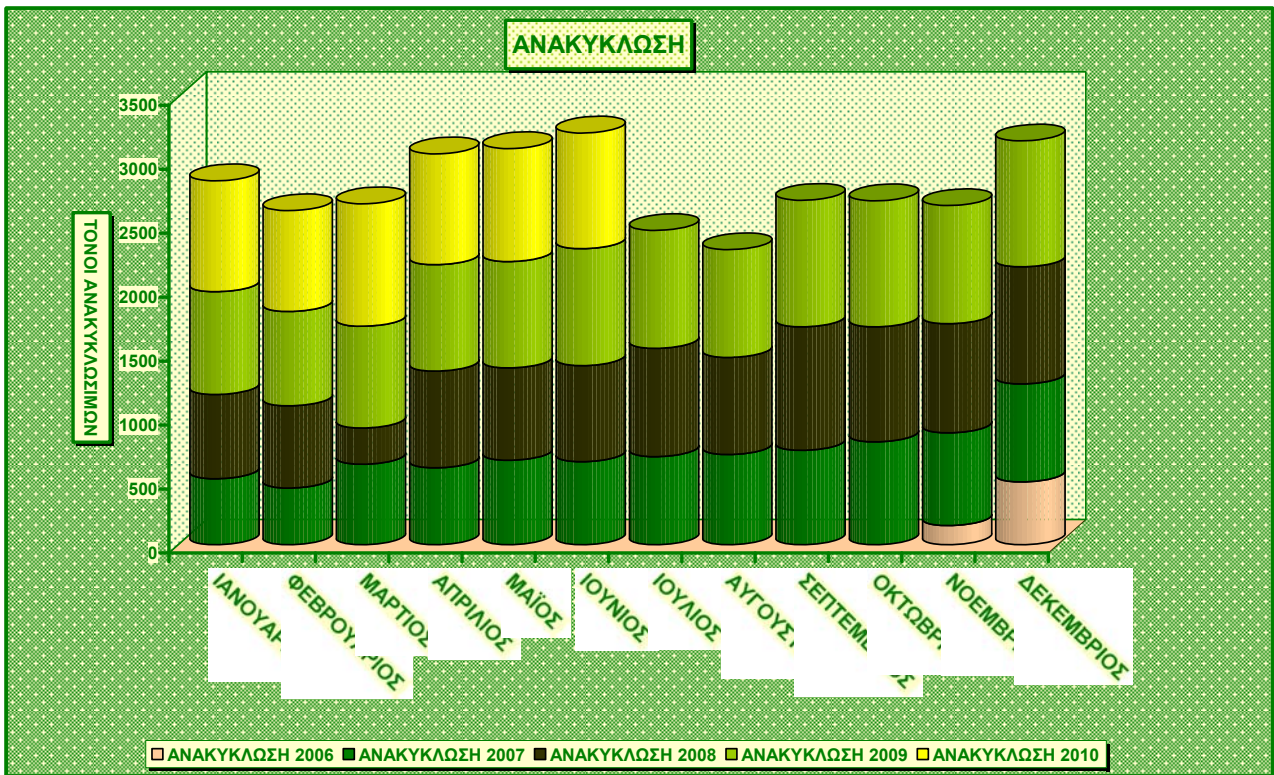
Η παραπάνω ποσότητα αναλύεται σε **638,49** τόνους για το **2006** , σε **7.918,2** τόνους για το **2007**, σε **9.049,53** τόνους για το **2008**, σε **10.557,87** τόνους για το **2009** και σε **5265,27** τόνους για το **2010**.

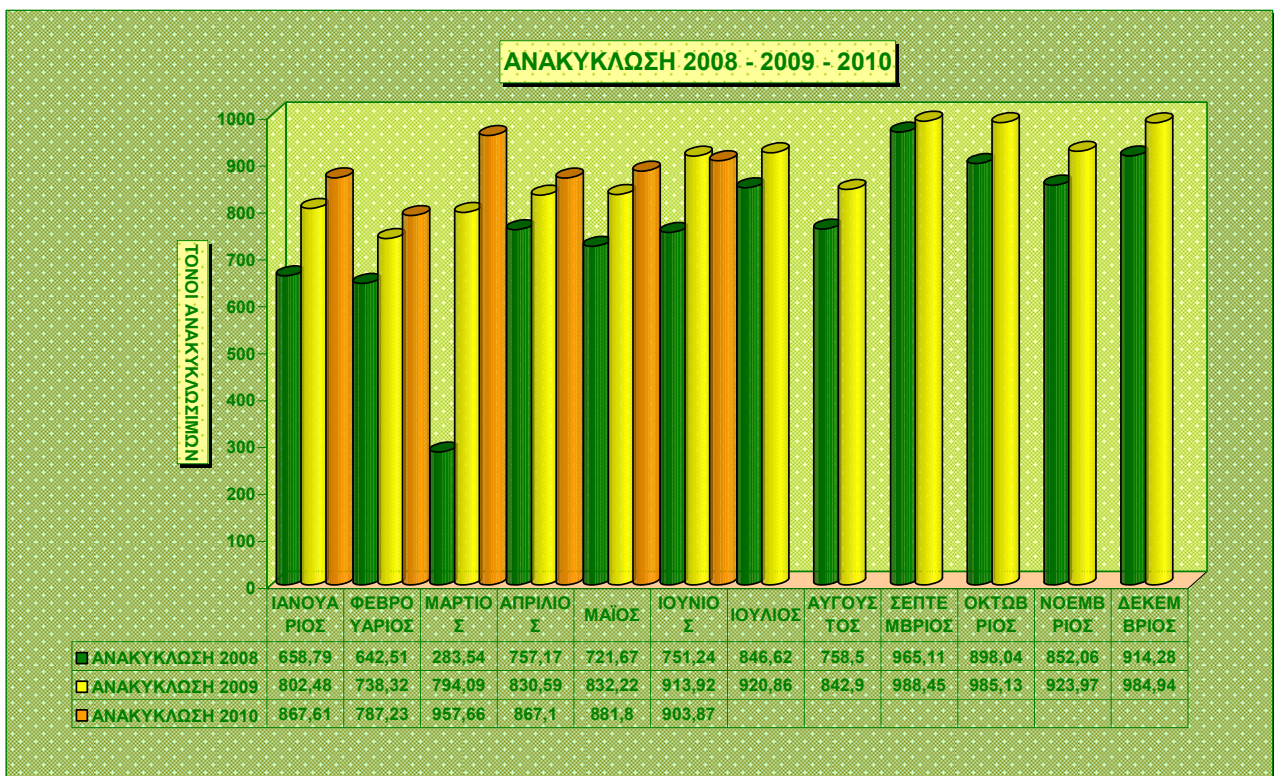
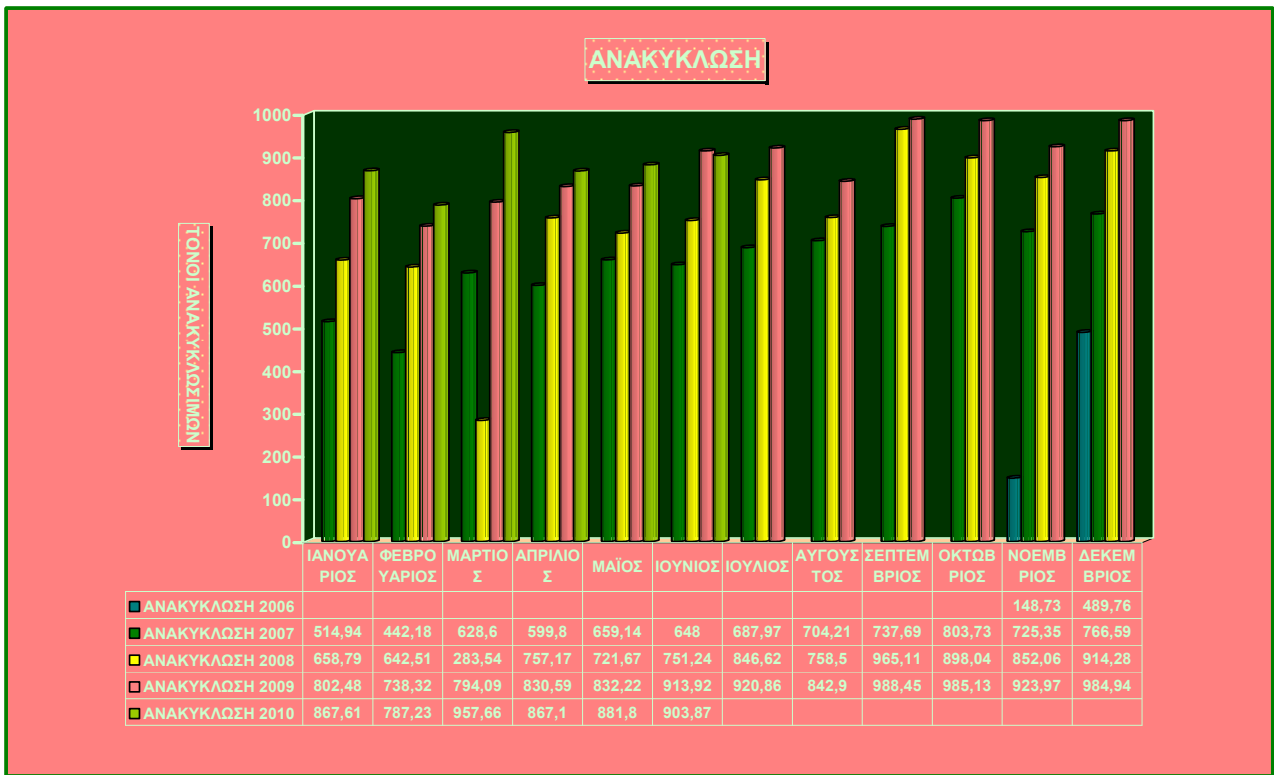
ΧΡΟΝΟ Σ	ΤΟΝΟΙ	ΧΡΟΝΟ Σ	ΤΟΝΟΙ	ΧΡΟΝΟ Σ	ΤΟΝΟΙ	ΧΡΟΝΟ Σ	ΤΟΝΟΙ	ΧΡΟΝΟ Σ	ΤΟΝΟΙ
Νοε-06	148,73	Ιαν-07	514,94	Ιαν-08	658,79	Ιαν-09	802,48	Ιαν-10	867,61
Δεκ-06	489,76	Φεβ-07	442,18	Φεβ-08	642,51	Φεβ-09	738,32	Φεβ-10	787,23
		Μαρ-07	628,60	Μαρ-08	283,54	Μαρ-09	794,09	Μαρ-10	957,66
		Απρ-07	599,80	Απρ-08	757,17	Απρ-09	830,59	Απρ-10	867,10
		Μαϊ-07	659,14	Μαϊ-08	721,67	Μαϊ-09	832,22	Μαϊ-10	881,80
		Ιουν-07	648,00	Ιουν-08	751,24	Ιουν-09	913,92	Ιουν-10	903,87
		Ιουλ-07	687,97	Ιουλ-08	846,62	Ιουλ-09	920,86		
		Αυγ-07	704,21	Αυγ-08	758,50	Αυγ-09	842,90		
		Σεπ-07	737,69	Σεπ-08	965,11	Σεπ-09	988,45		
		Οκτ-07	803,73	Οκτ-08	898,04	Οκτ-09	985,13		
		Νοε-07	725,35	Νοε-08	852,06	Νοε-09	923,97		
		Δεκ-07	766,59	Δεκ-08	914,28	Δεκ-09	984,94		

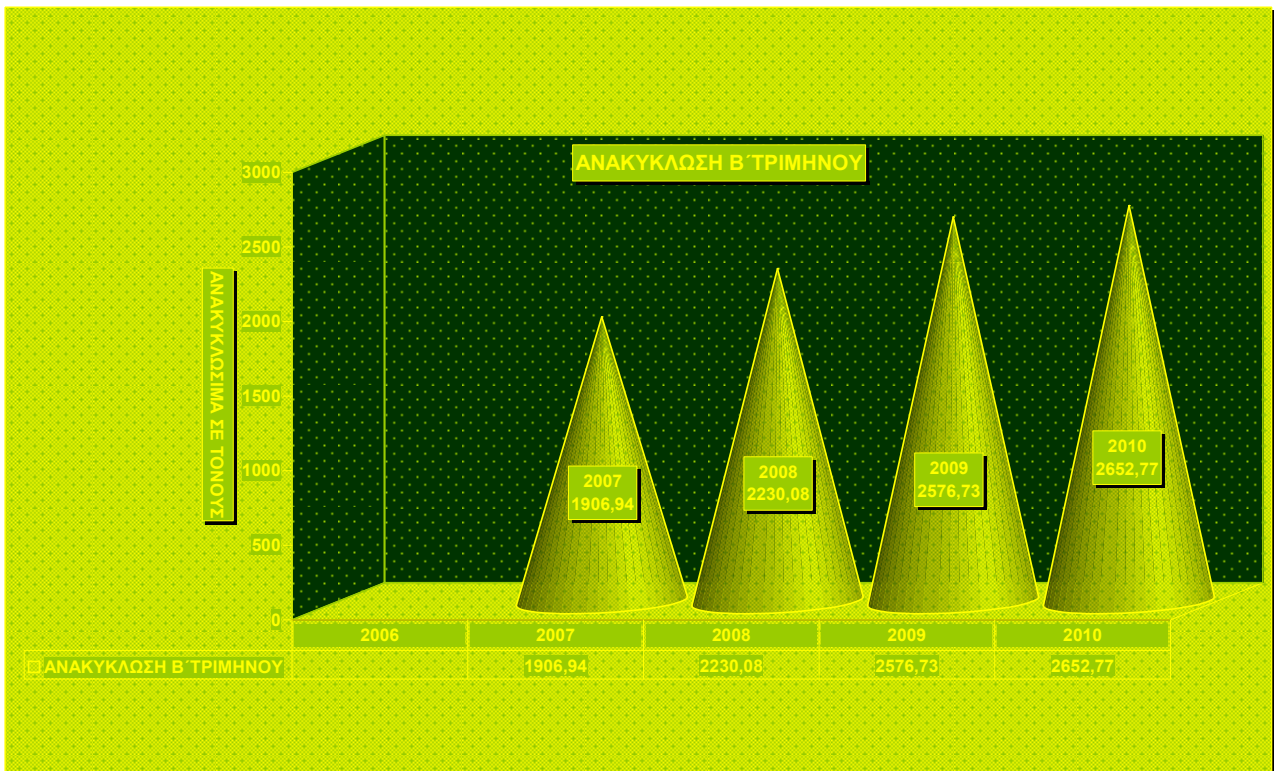
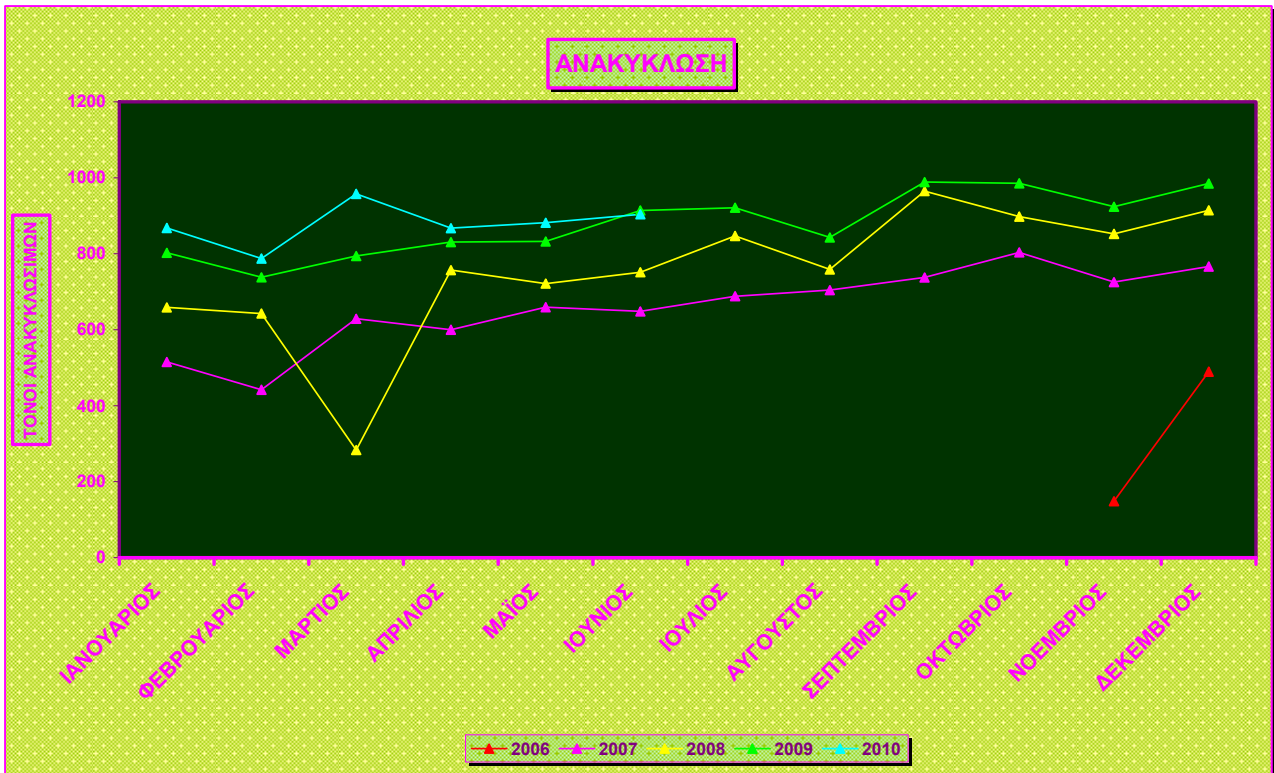
Η ΑΝΑΚΥΚΛΩΣΗ ΤΟΝ ΙΟΥΝΙΟ				
ΠΟΣΟΤΗΤΕΣ ΑΝΑΚΥΚΛΩΣΙΜΩ Ν ΤΟΝ ΙΟΥΝΙΟ 2007	ΠΟΣΟΤΗΤΕΣ ΑΝΑΚΥΚΛΩΣΙΜΩ Ν ΤΟΝ ΙΟΥΝΙΟ 2008	ΠΟΣΟΤΗΤΕΣ ΑΝΑΚΥΚΛΩΣΙΜΩ Ν ΤΟΝ ΙΟΥΝΙΟ 2009	ΠΟΣΟΤΗΤΕΣ ΑΝΑΚΥΚΛΩΣΙΜΩ Ν ΤΟΝ ΙΟΥΝΙΟ 2010	ΠΟΣΟΣΤΟ ΜΕΙΩΣΗΣ % ΤΩΝ ΠΟΣΟΤΗΤΩ Ν ΤΟΥ 2010 ΕΝΑΝΤΙ ΤΟΥ 2009
648,00	751,24	913,92	903,87	1,10

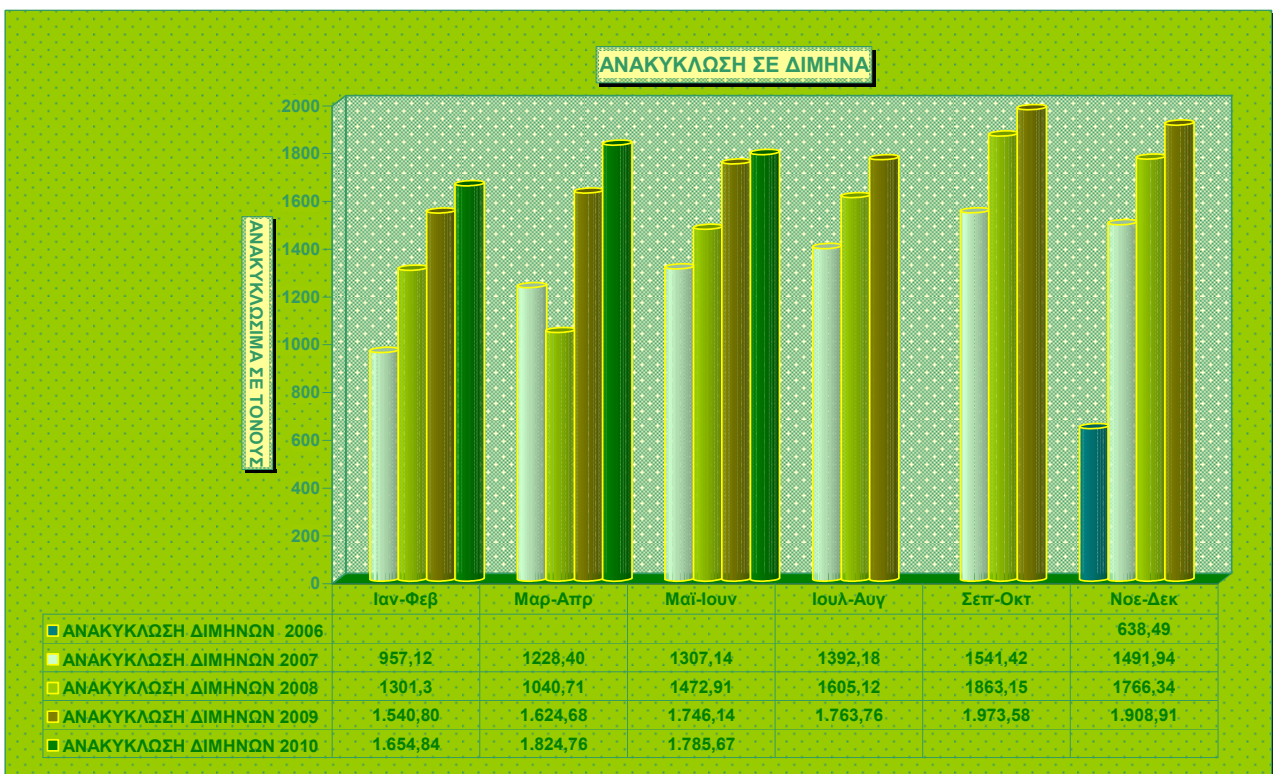
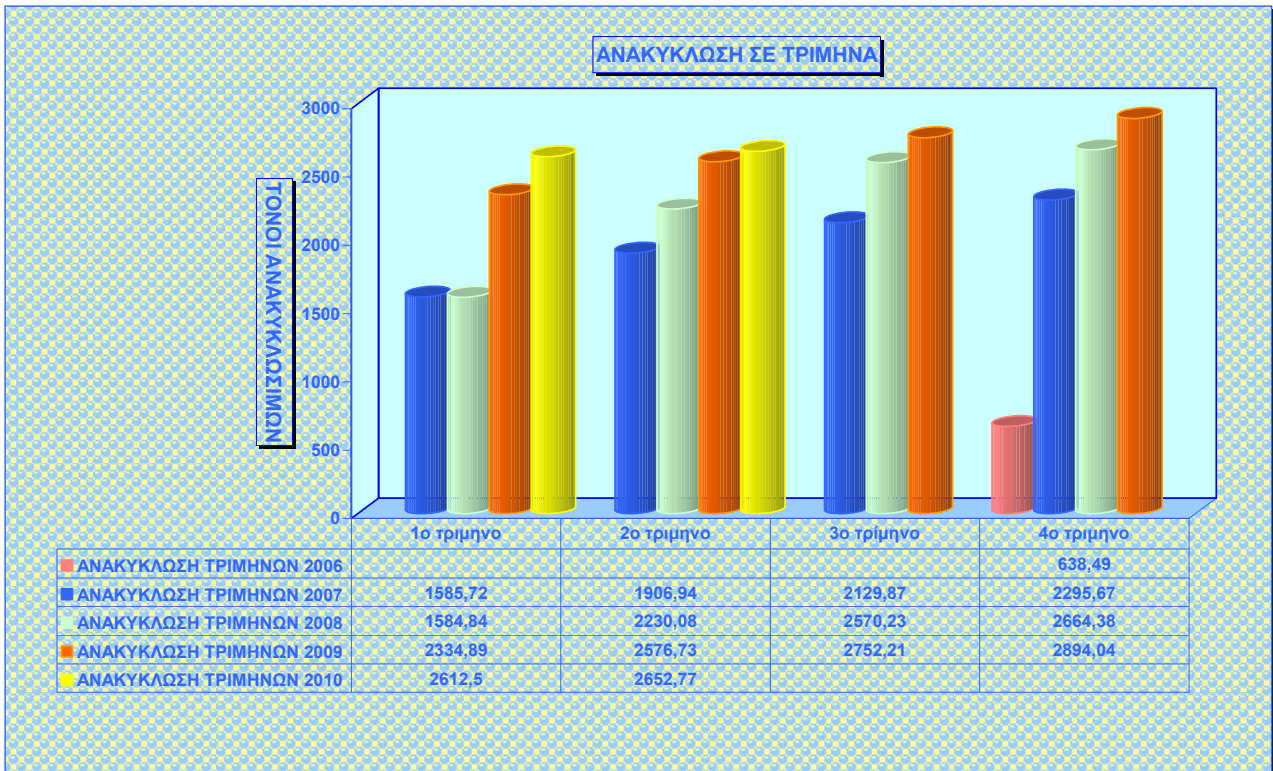


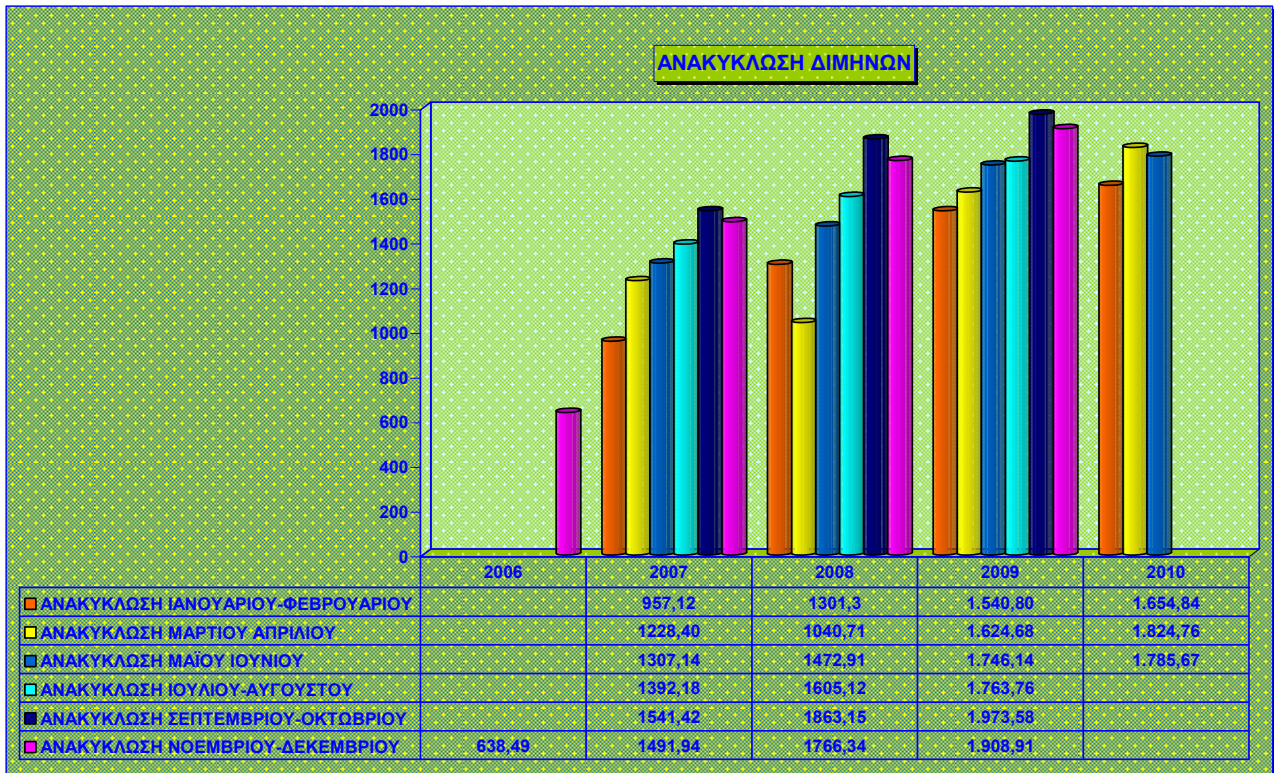




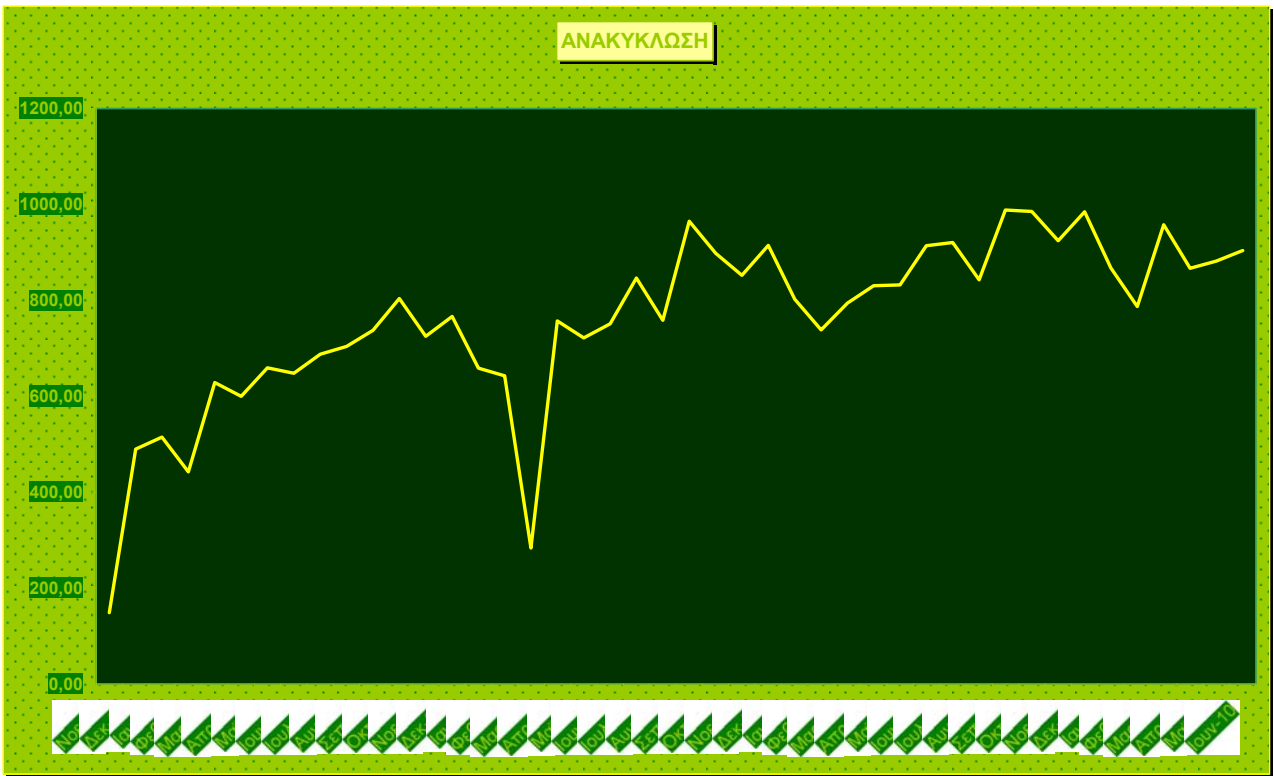








ΑΝΑΚΥΚΛΩΣΗ ΔΙΜΗΝΟΥ ΜΑΪΟΥ - ΙΟΥΝΙΟΥ					
ΔΙΜΗΝΟ	2007	2008	2009	2010	ΑΥΞΗΣΗ % ΤΟΥ 2010 ΕΝΑΝΤΙ ΤΟΥ 2009
Μαϊ-Ιουν	1307,1 4	1472,9 1	1.746,1 4	1.785,6 7	2,26



**Ο ΔΙΕΥΘΥΝΤΗΣ ΤΗΣ
ΥΠΗΡΕΣΙΑΣ
ΑΝΤΩΝΗΣ ΜΕΤΟΧΙΑΝΑΚΗΣ**