



**Ημερ/νια 21/ 5 /2010**

**ΕΛΛΗΝΙΚΗ ΔΗΜΟΚΡΑΤΙΑ  
ΝΟΜΟΣ ΗΡΑΚΛΕΙΟΥ  
ΔΗΜΟΣ ΗΡΑΚΛΕΙΟΥ**

**Δ/ΝΣΗ ΚΑΘΑΡΙΟΤΗΤΑΣ, ΠΕΡΙΒΑΛΛΟΝΤΟΣ  
& ΤΕΧΝΙΚΗΣ ΥΠΟΣΤΗΡΙΞΗΣ  
ΤΜΗΜΑ ΜΕΛΕΤΩΝ & ΕΠΙΒΛΕΨΗΣ ΕΡΓΩΝ  
ΠΕΡΙΒ/ΝΤΟΣ**

Ταχ. Διεύθυνση: Μαύρος Σπήλιος ΒΙ.ΠΕ Ηρακλείου  
Αμαξοστάσιο Δήμου Ηρακλείου  
Τηλέφωνο : 2810-380428  
Fax : 2810-380338

**ΘΕΜΑ: ΣΤΟΙΧΕΙΑ ΑΝΑΚΥΚΛΩΣΗΣ ΕΩΣ ΤΟΝ  
ΑΠΡΙΛΙΟ 2010**

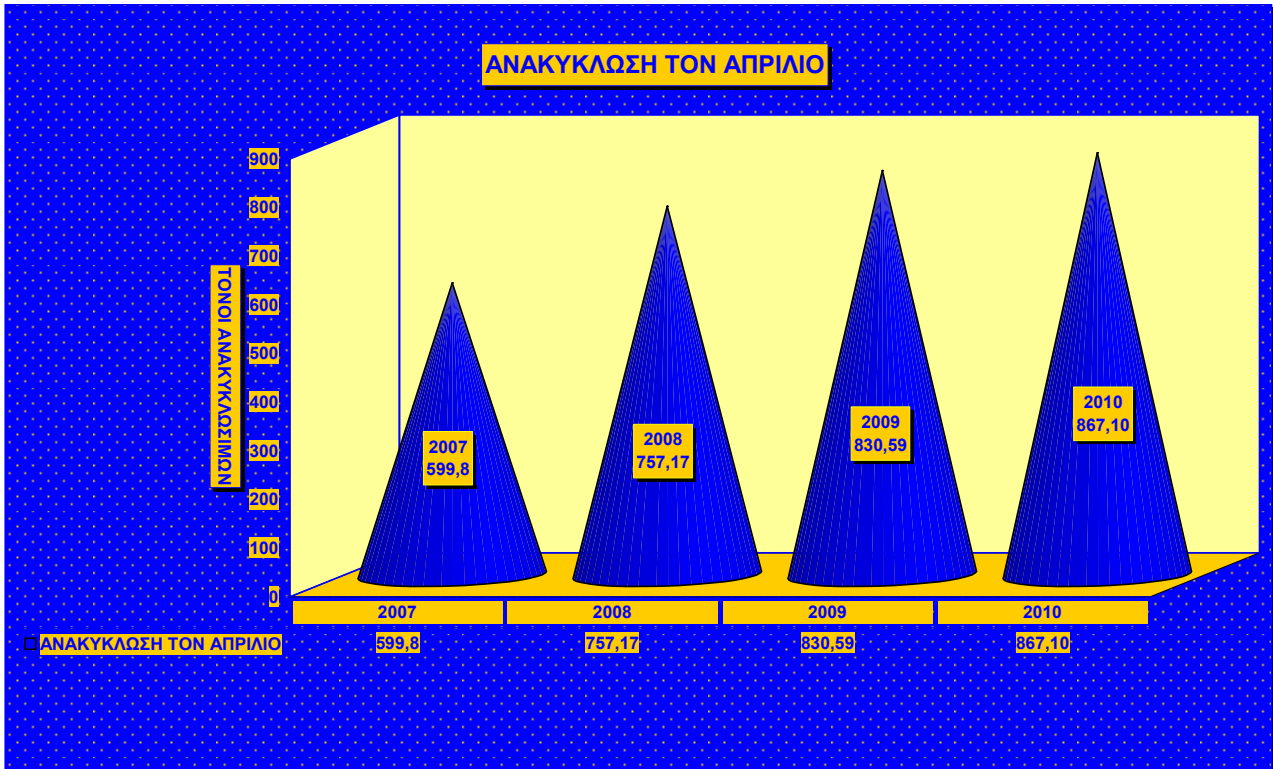
Η εφαρμογή του προγράμματος της ανακύκλωσης στο Δήμο μας από τις **9/11/2006** μας δίνει τη δυνατότητα να παραθέσουμε μερικά στατιστικά στοιχεία.

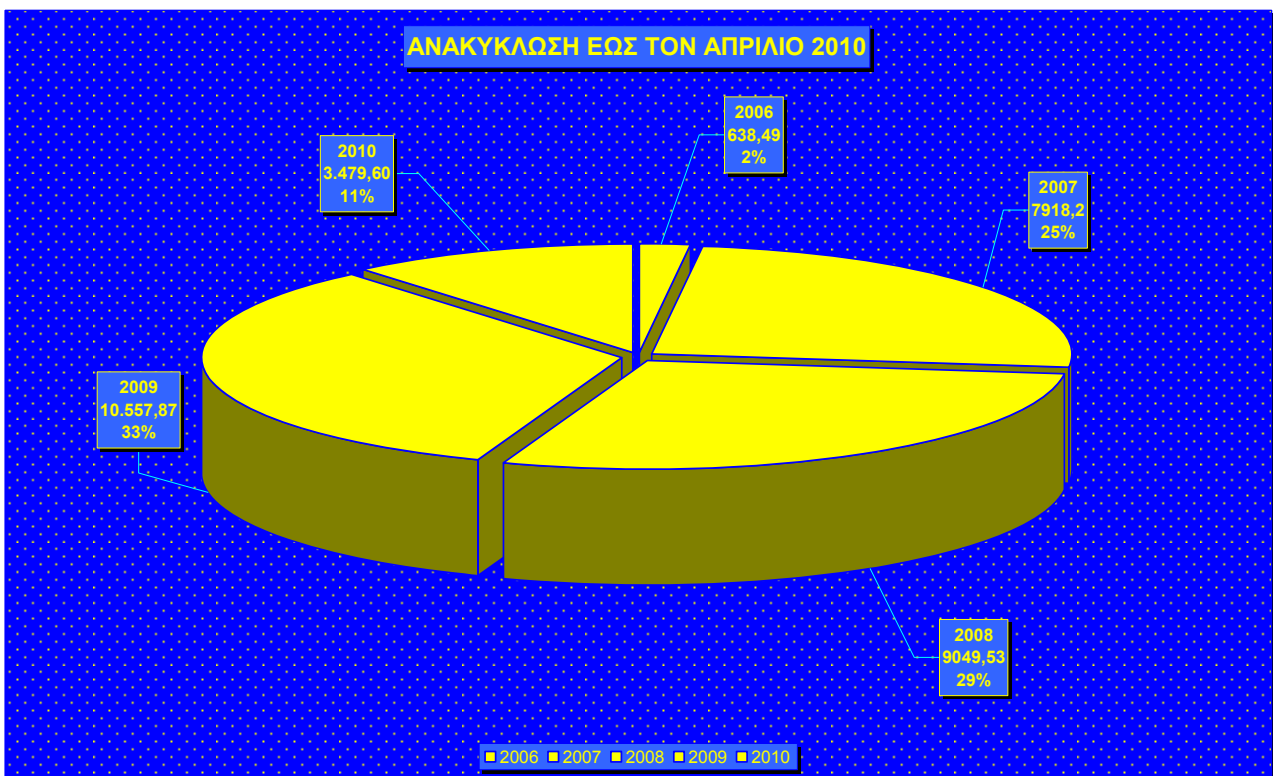
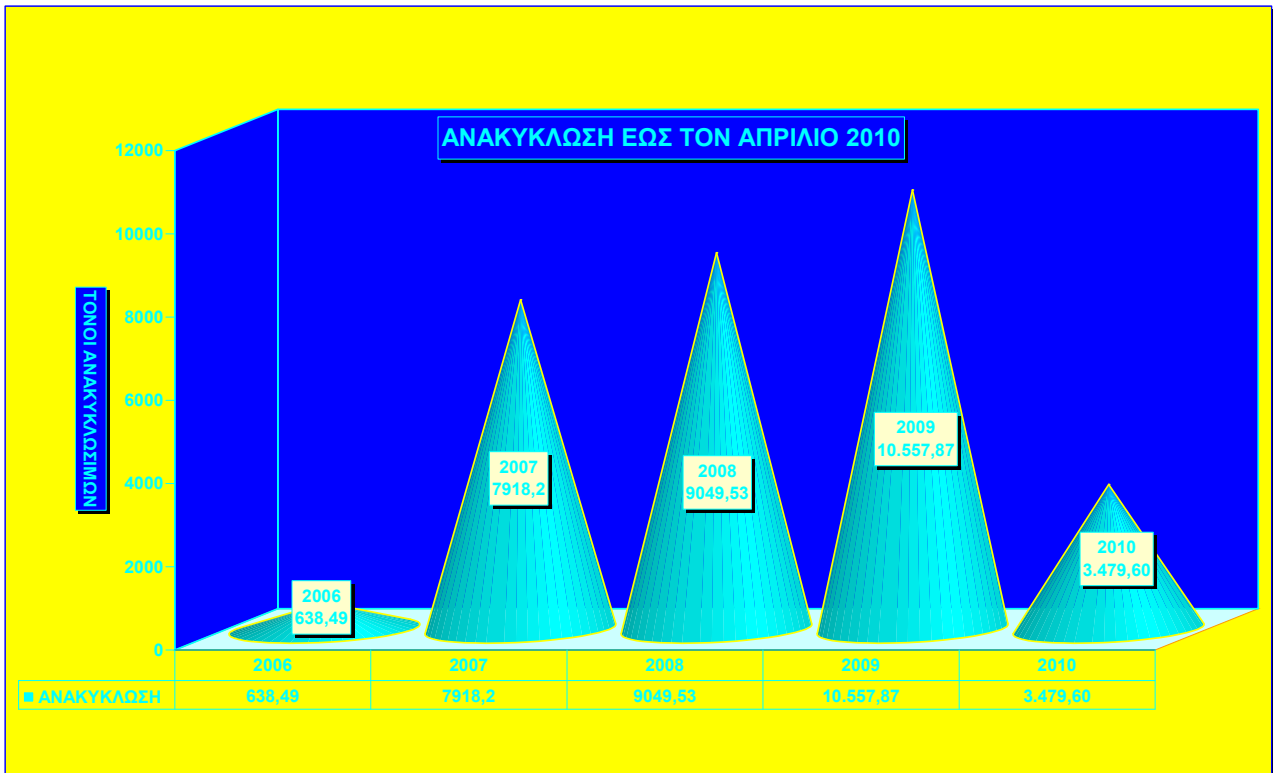
Η ποσότητα των απορριμμάτων, των γαλάζιων κάδων της ανακύκλωσης , που έχει περισυλλεγεί από τις **9/11/2006** έως τις **30/4/2010** ανέρχεται στους **31.643,69** τόνους.

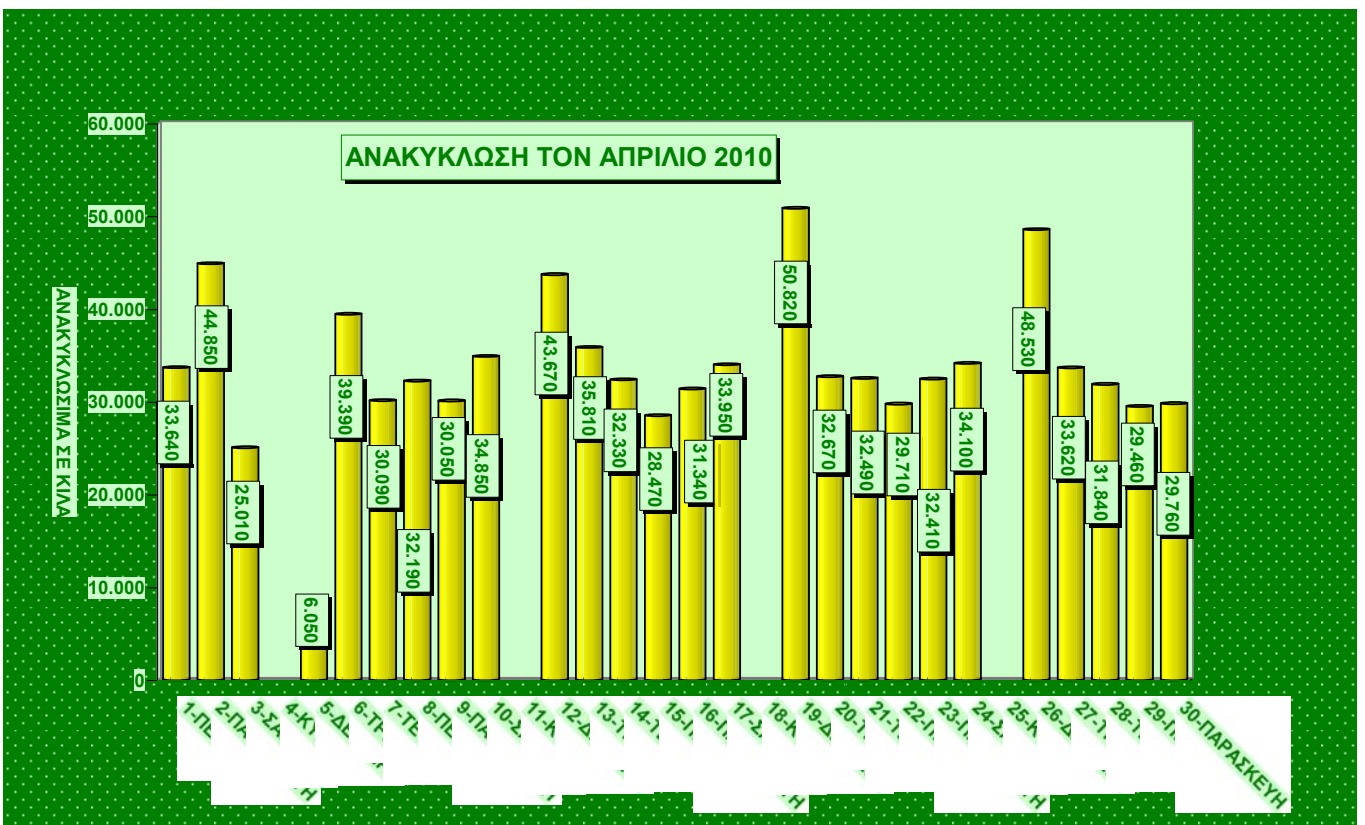
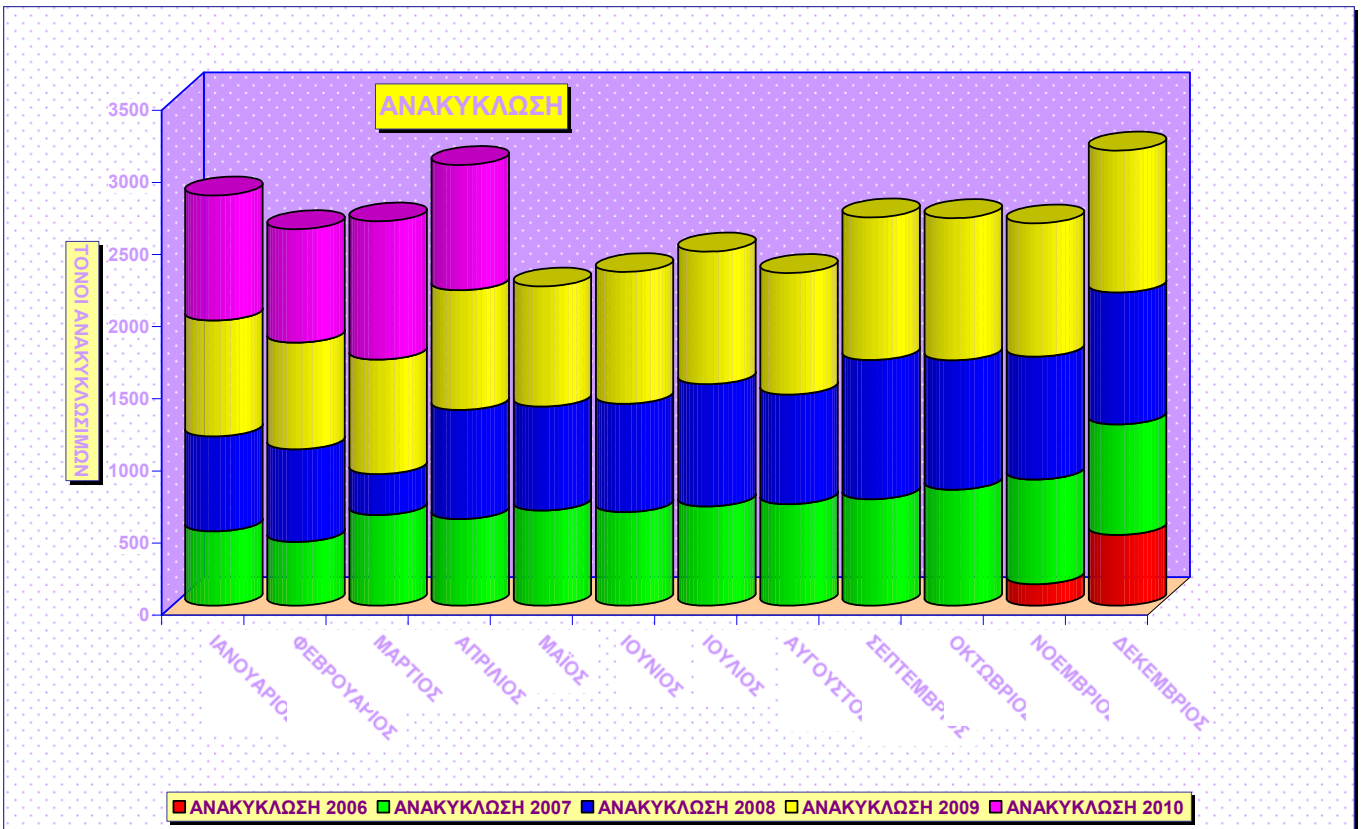
Η παραπάνω ποσότητα αναλύεται σε **638,49** τόνους για το **2006** , σε **7.918,2** τόνους για το **2007** , σε **9.049,53** τόνους για το **2008** , σε **10.557,87** τόνους για το **2009** και σε **3.479,60** τόνους για το **2010**.

ΧΡΟΝΟΣ	ΤΟΝΟΙ	ΧΡΟΝΟΣ	ΤΟΝΟΙ	ΧΡΟΝΟΣ	ΤΟΝΟΙ	ΧΡΟΝΟΣ	ΤΟΝΟΙ	ΧΡΟΝΟΣ	ΤΟΝΟΙ
Σ		Σ		Σ		Σ		Σ	
Νοε-06	148,73	Ιαν-07	514,94	Ιαν-08	658,79	Ιαν-09	802,48	<b>Ιαν-10</b>	<b>867,61</b>
Δεκ-06	489,76	Φεβ-07	442,18	Φεβ-08	642,51	Φεβ-09	738,32	<b>Φεβ-10</b>	<b>787,23</b>
		Μαρ-07	628,60	Μαρ-08	283,54	Μαρ-09	794,09	<b>Μαρ-10</b>	<b>957,66</b>
		Απρ-07	599,80	Απρ-08	757,17	Απρ-09	830,59	<b>Απρ-10</b>	<b>867,10</b>
		Μαϊ-07	659,14	Μαϊ-08	721,67	Μαϊ-09	832,22		
		Ιουν-07	648,00	Ιουν-08	751,24	Ιουν-09	913,92		
		Ιουλ-07	687,97	Ιουλ-08	846,62	Ιουλ-09	920,86		
		Αυγ-07	704,21	Αυγ-08	758,50	Αυγ-09	842,90		
		Σεπ-07	737,69	Σεπ-08	965,11	Σεπ-09	988,45		
		Οκτ-07	803,73	Οκτ-08	898,04	Οκτ-09	985,13		
		Νοε-07	725,35	Νοε-08	852,06	Νοε-09	923,97		
		Δεκ-07	766,59	Δεκ-08	914,28	Δεκ-09	984,94		

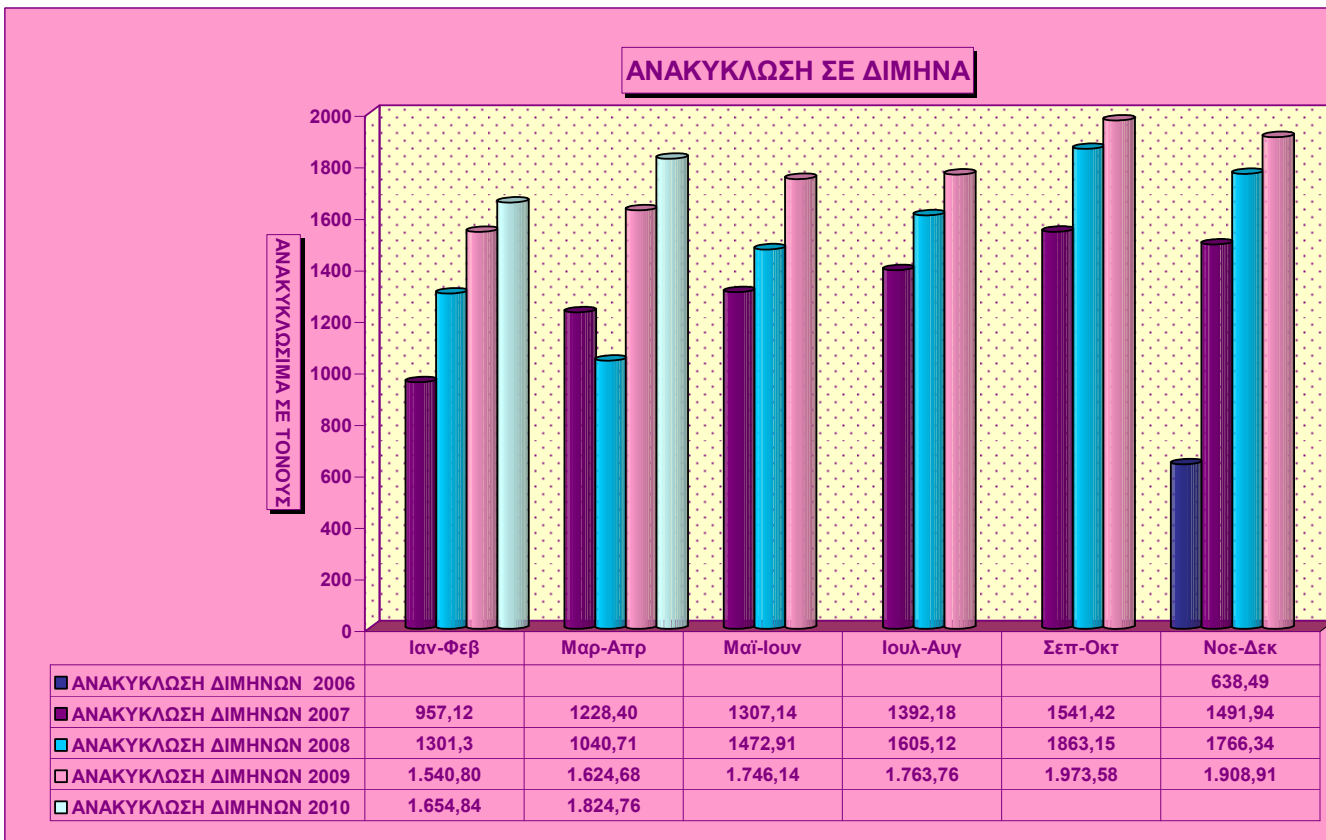
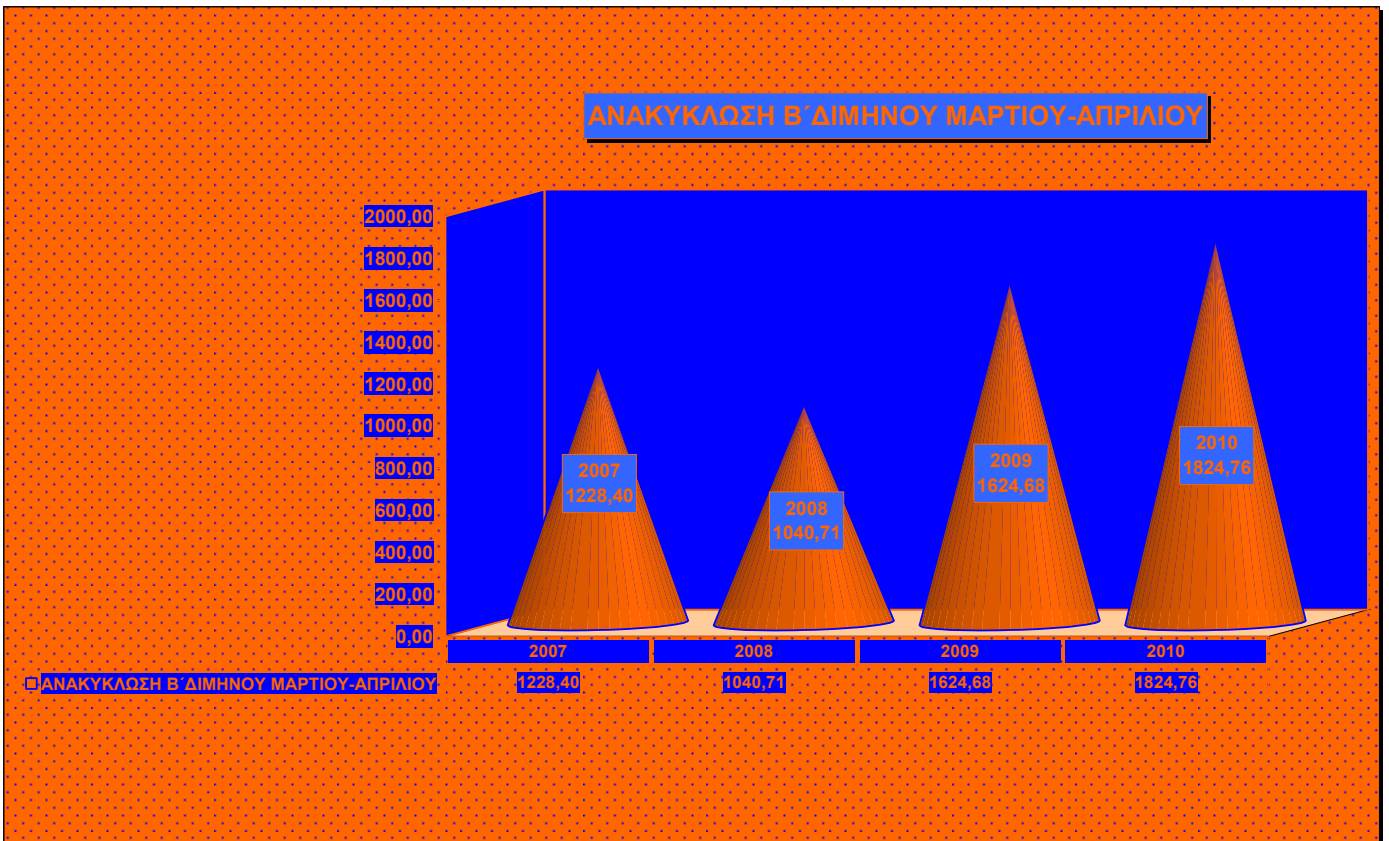
Η ΑΝΑΚΥΚΛΩΣΗ ΤΟΝ ΑΠΡΙΛΙΟ				
ΠΟΣΟΤΗΤΕΣ ΑΝΑΚΥΚΛΩΣΙΜΩΝ ΤΟΝ ΑΠΡΙΛΙΟ 2007	ΠΟΣΟΤΗΤΕΣ ΑΝΑΚΥΚΛΩΣΙΜΩΝ ΤΟΝ ΑΠΡΙΛΙΟ 2008	ΠΟΣΟΤΗΤΕΣ ΑΝΑΚΥΚΛΩΣΙΜΩΝ ΤΟΝ ΑΠΡΙΛΙΟ 2009	ΠΟΣΟΤΗΤΕΣ ΑΝΑΚΥΚΛΩΣΙΜΩΝ ΤΟΝ ΑΠΡΙΛΙΟ 2010	ΠΟΣΟΣΤΟ ΑΥΞΗΣΗΣ % ΤΩΝ ΠΟΣΟΤΗΤΩΝ ΤΟΥ 2010 ΕΝΑΝΤΙ ΤΟΥ 2009
599,8	757,17	830,59	867,10	4,40

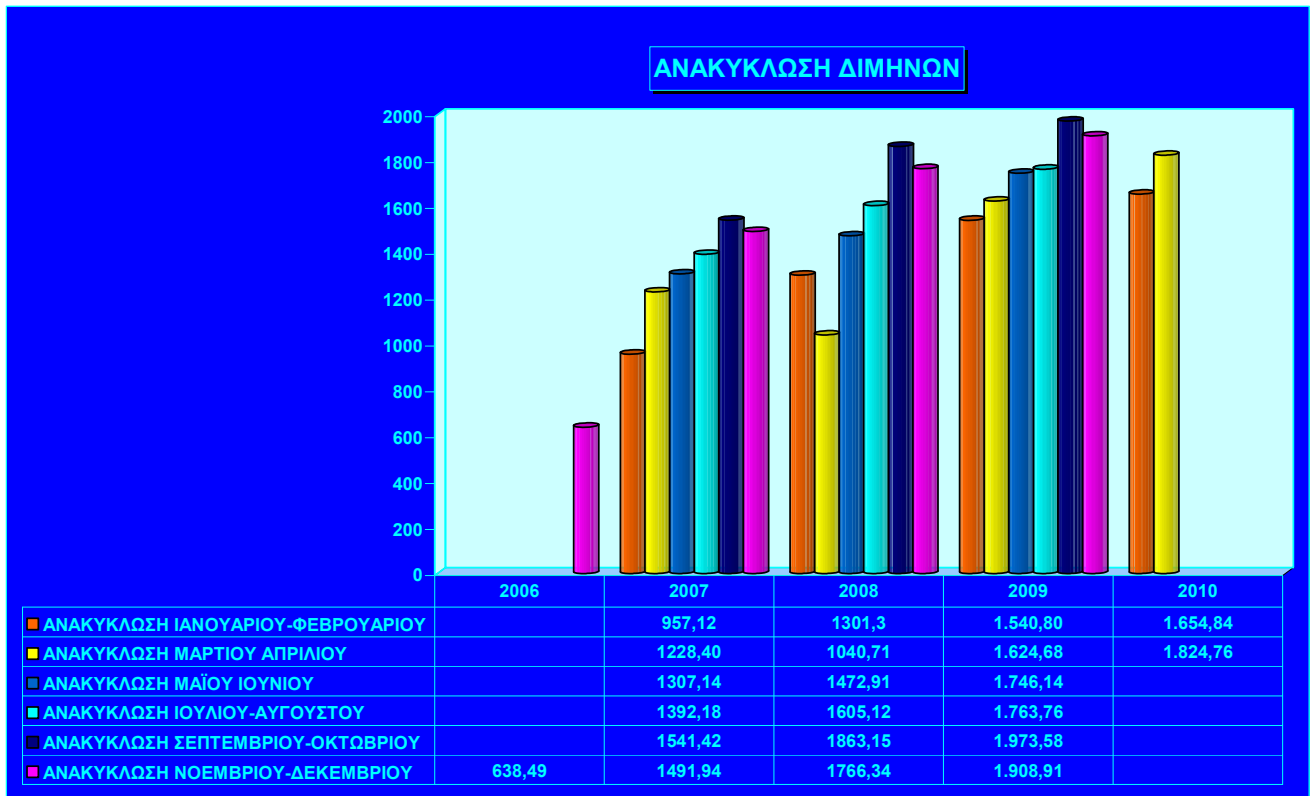












ΑΝΑΚΥΚΛΩΣΗ ΔΙΜΗΝΟΥ ΜΑΡΤΙΟΥ-ΑΠΡΙΛΙΟΥ					
ΔΙΜΗΝΟ	2007	2008	2009	2010	ΑΥΞΗΣΗ % ΤΟΥ 2010 ΕΝΑΝΤΙ ΤΟΥ 2009
Μαρ-Απρ	1228,4 0	1040,7 1	1624,6 8	1824,7 6	12,32