



**ΕΛΛΗΝΙΚΗ ΔΗΜΟΚΡΑΤΙΑ
ΝΟΜΟΣ ΗΡΑΚΛΕΙΟΥ
ΔΗΜΟΣ ΗΡΑΚΛΕΙΟΥ**

Ημερ/νία 26 / 4 /2010

**Δ/ΝΣΗ ΚΑΘΑΡΙΟΤΗΤΑΣ, ΠΕΡΙΒΑΛΛΟΝΤΟΣ
&ΤΕΧΝΙΚΗΣ ΥΠΟΣΤΗΡΙΞΗΣ
ΤΜΗΜΑ ΜΕΛΕΤΩΝ & ΕΠΙΒΛΕΨΗΣ ΕΡΓΩΝ
ΠΕΡΙΒ/ΝΤΟΣ**

Ταχ. Διεύθυνση: Μαύρος Σπήλιος ΒΙ.ΠΕ Ηρακλείου
Αμαξοστάσιο Δήμου Ηρακλείου
Τηλέφωνο : 2810-380428
Fax : 2810-380338

**ΘΕΜΑ: ΣΤΟΙΧΕΙΑ ΑΝΑΚΥΚΛΩΣΗΣ ΕΩΣ ΤΟΝ
ΜΑΡΤΙΟ 2010**

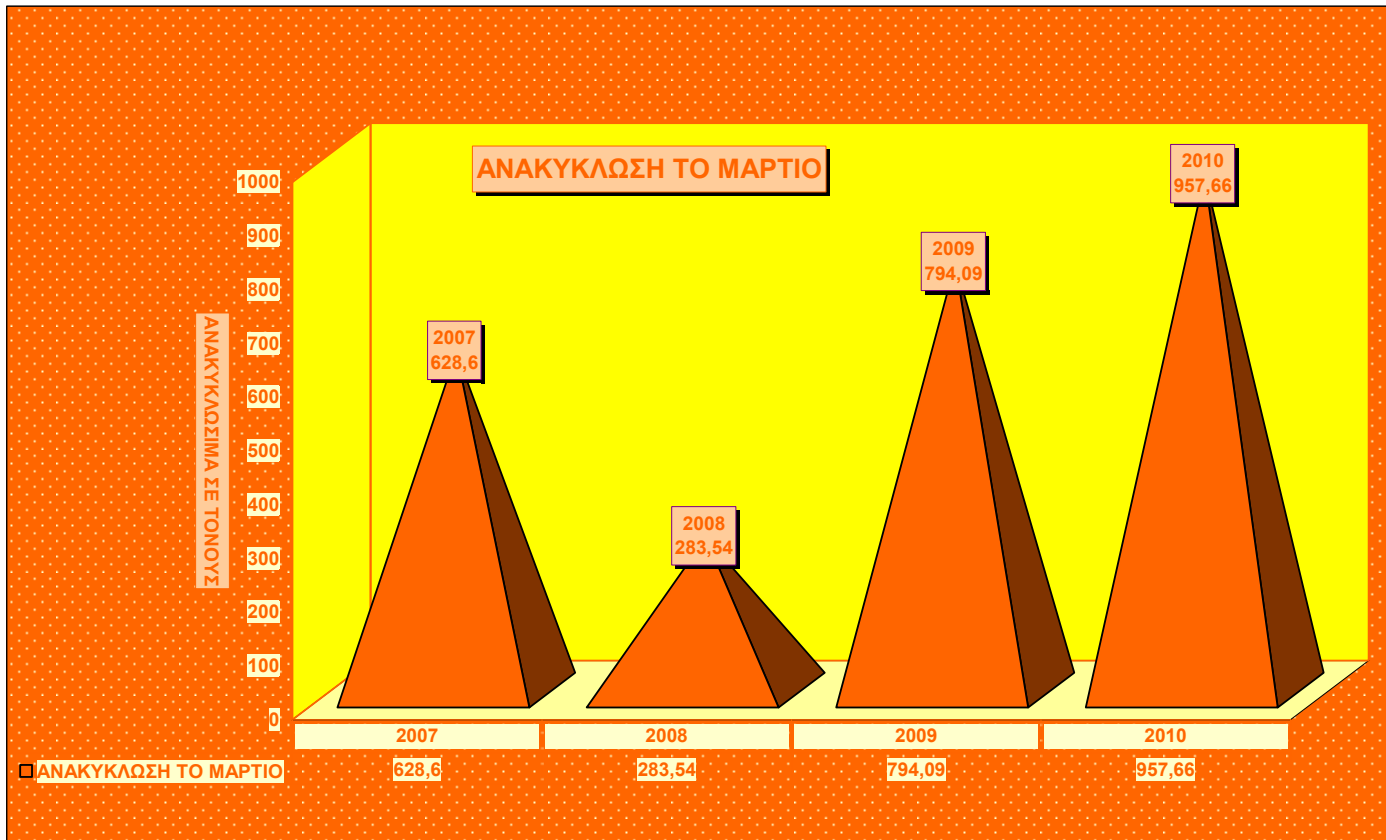
Η εφαρμογή του προγράμματος της ανακύκλωσης στο Δήμο μας από τις **9/11/2006** μας δίνει τη δυνατότητα να παραθέσουμε μερικά στατιστικά στοιχεία.

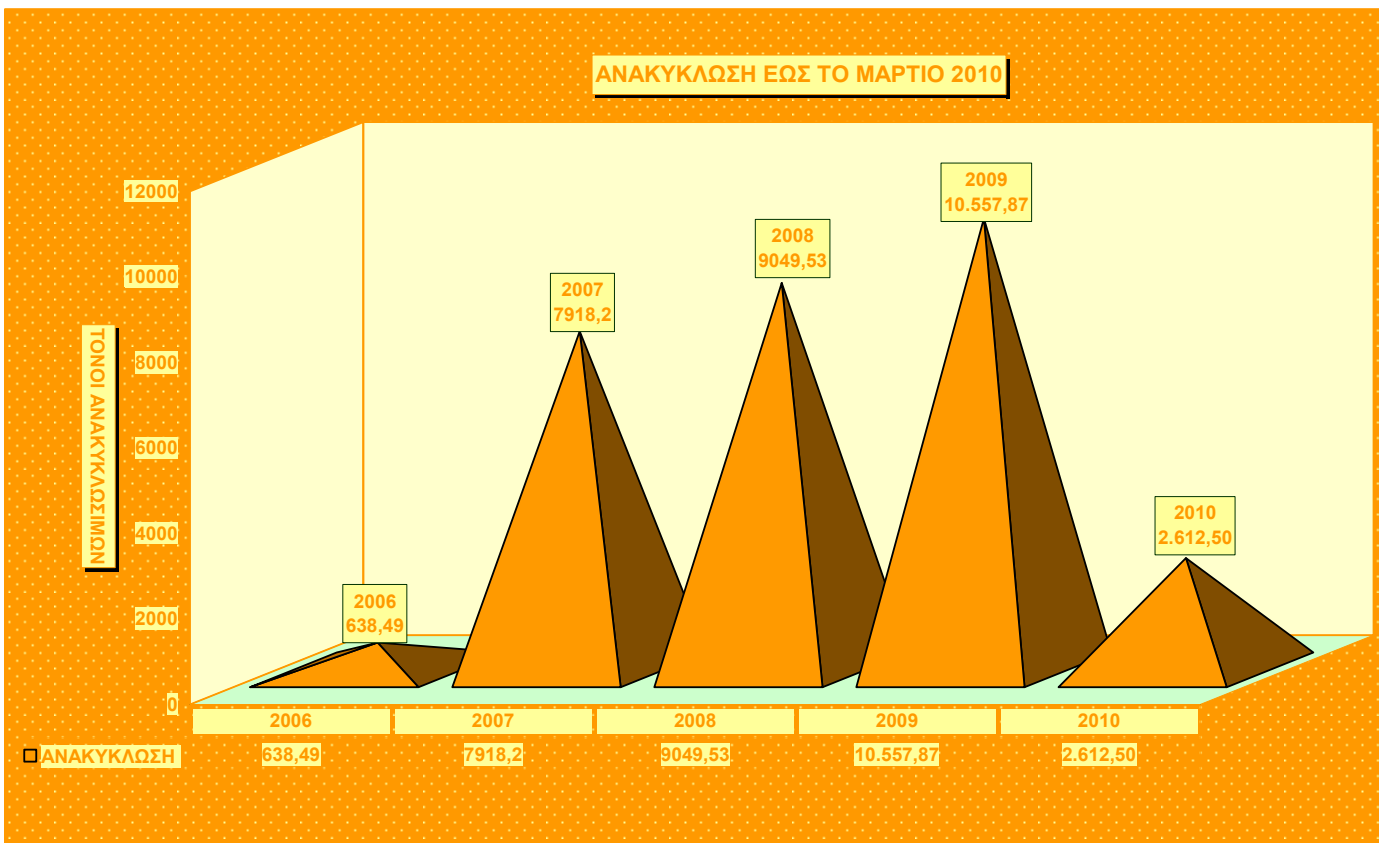
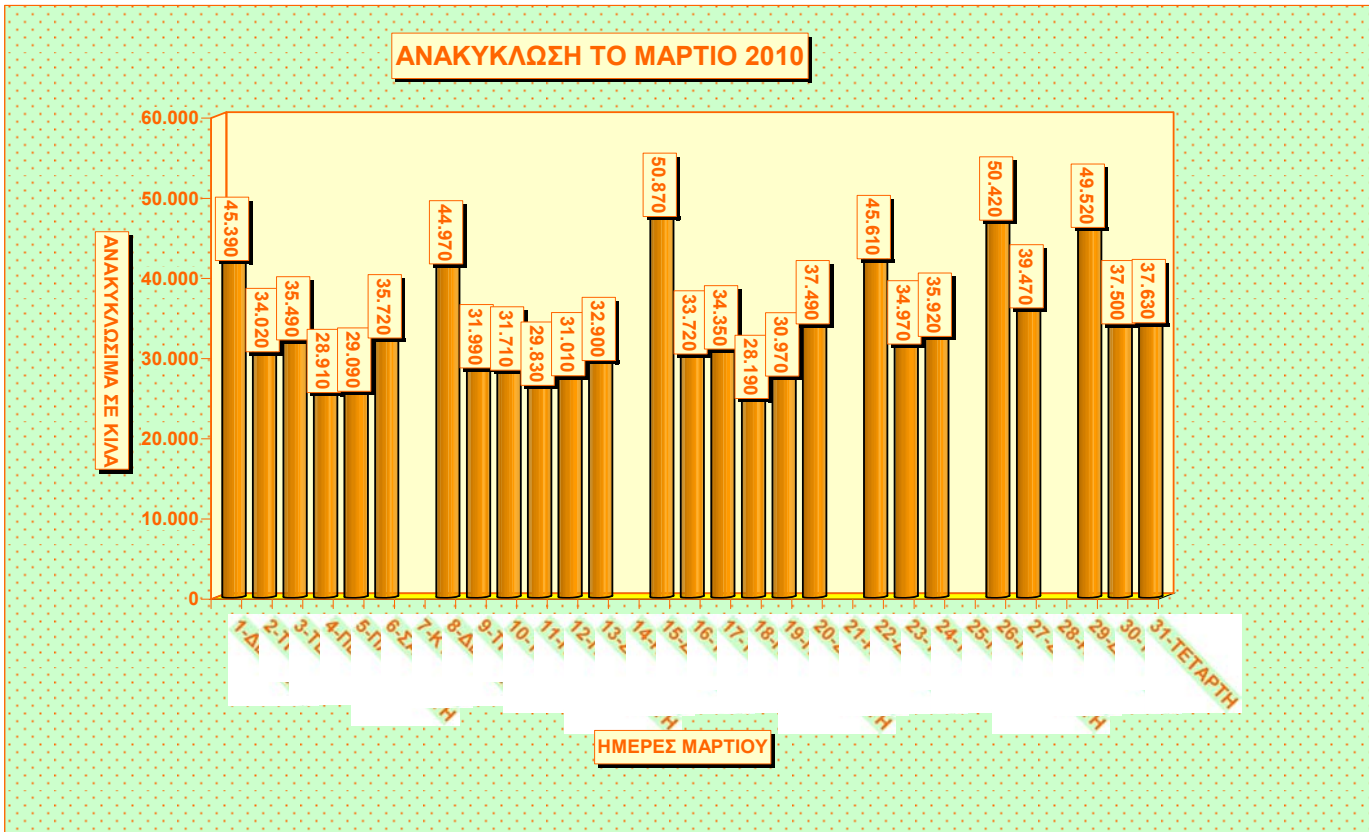
Η ποσότητα των απορριμμάτων, των γαλάζιων κάδων της ανακύκλωσης , που έχουν περισυλλεγεί από τις **9/11/2006** έως τις **31/3/2010** ανέρχεται στους **30.776,59** τόνους.

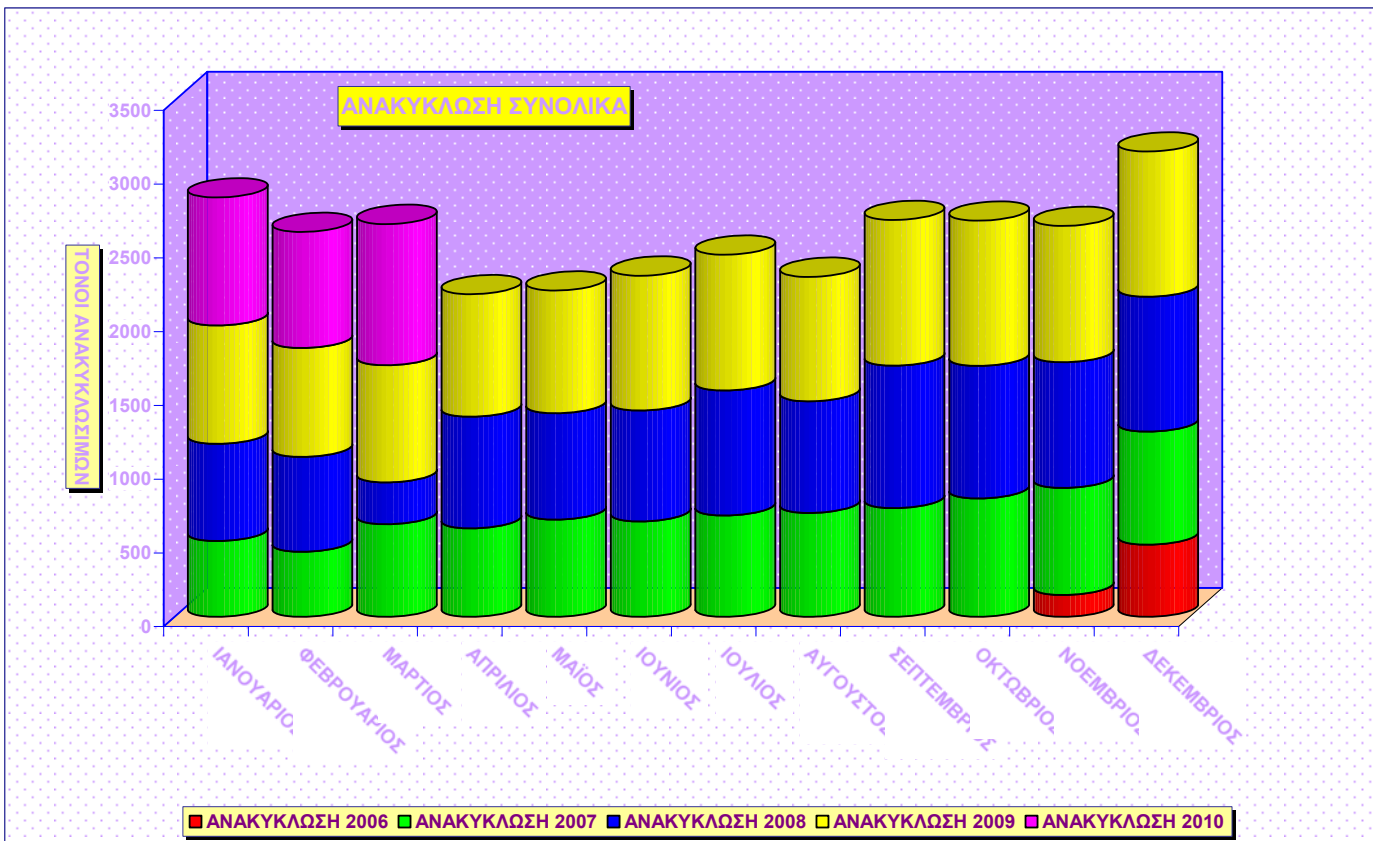
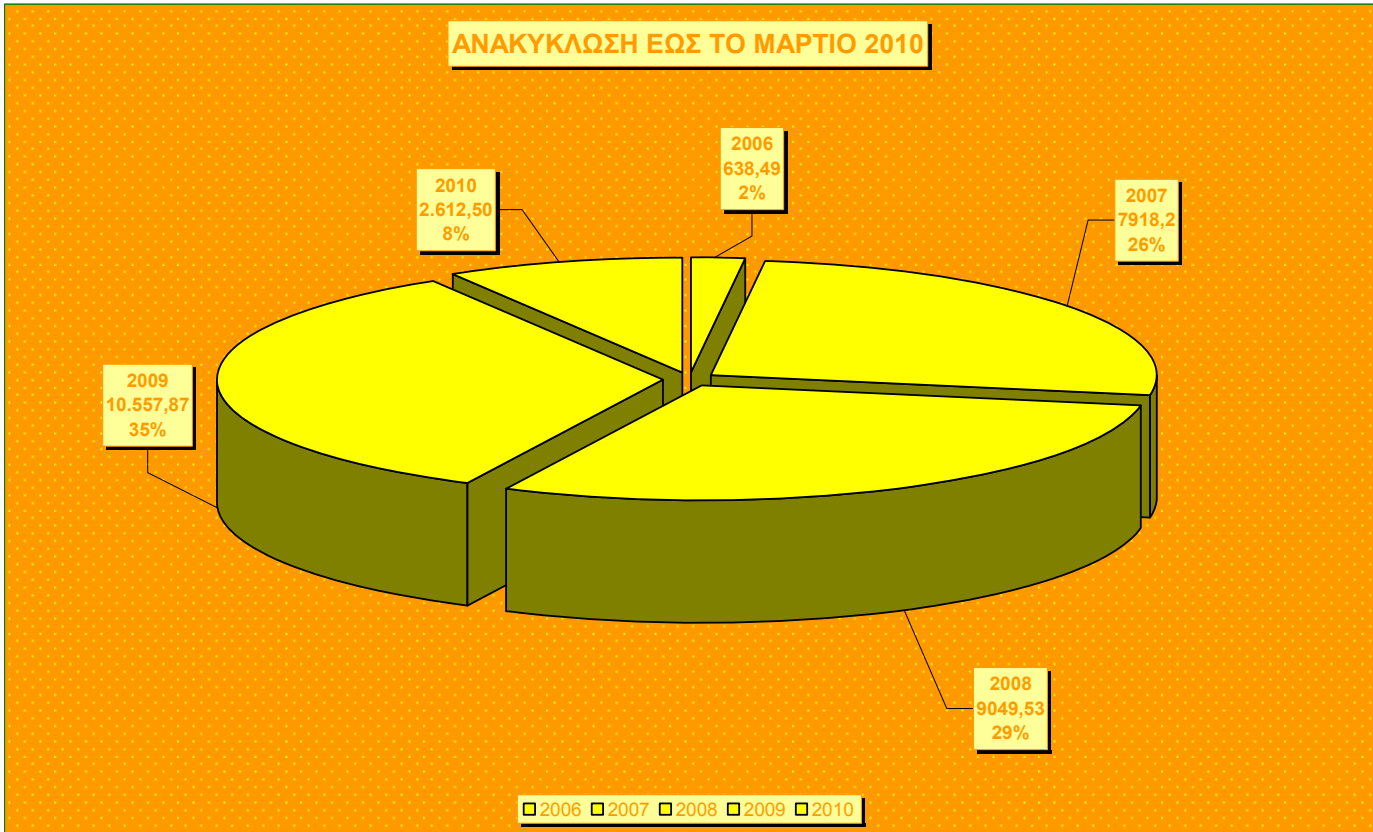
Η παραπάνω ποσότητα αναλύεται σε **638,49** τόνους για το **2006** , σε **7.918,2** τόνους για το **2007**, σε **9.049,53** τόνους για το **2008**, σε **10.557,87** τόνους για το **2009** και σε **2.612,50** τόνους για το **2010**.

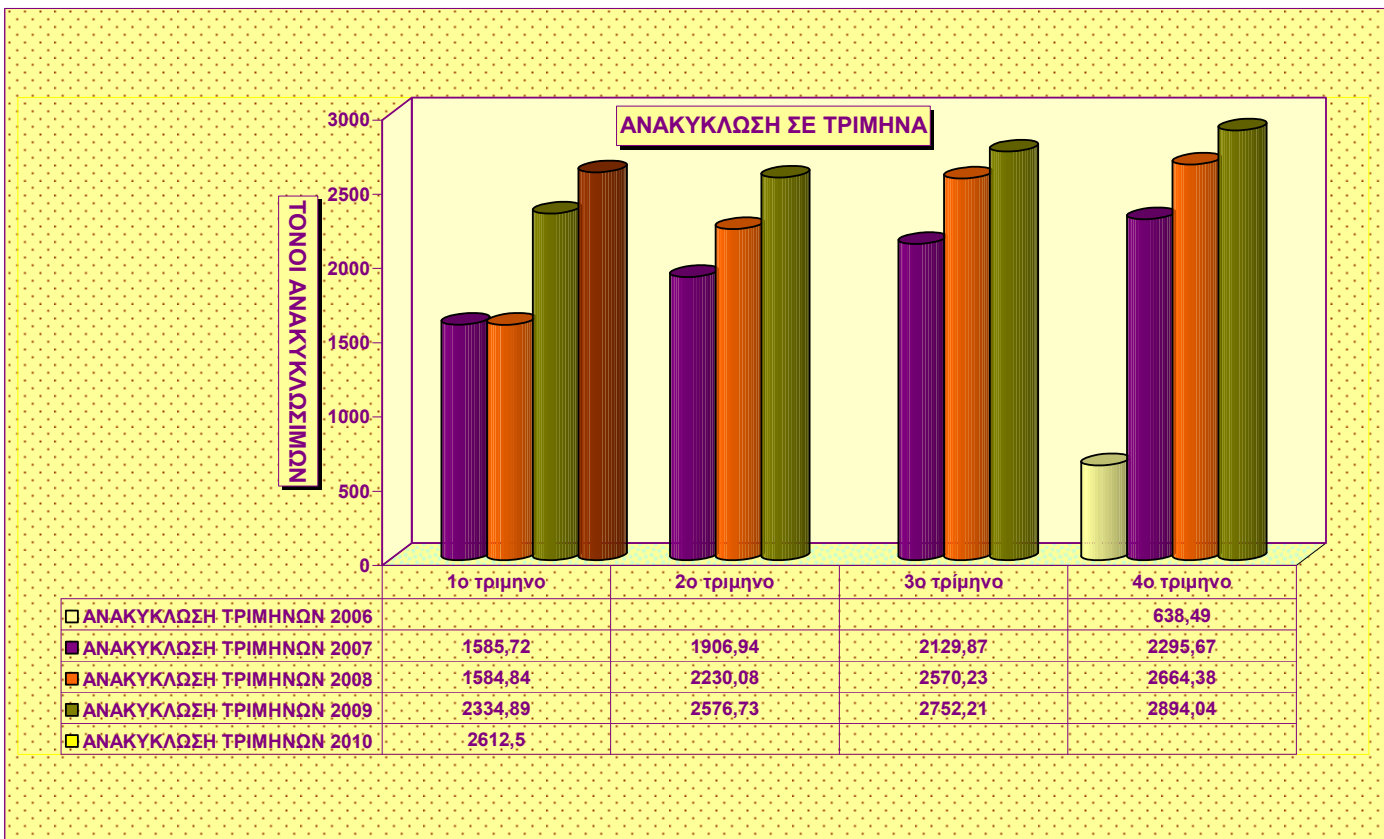
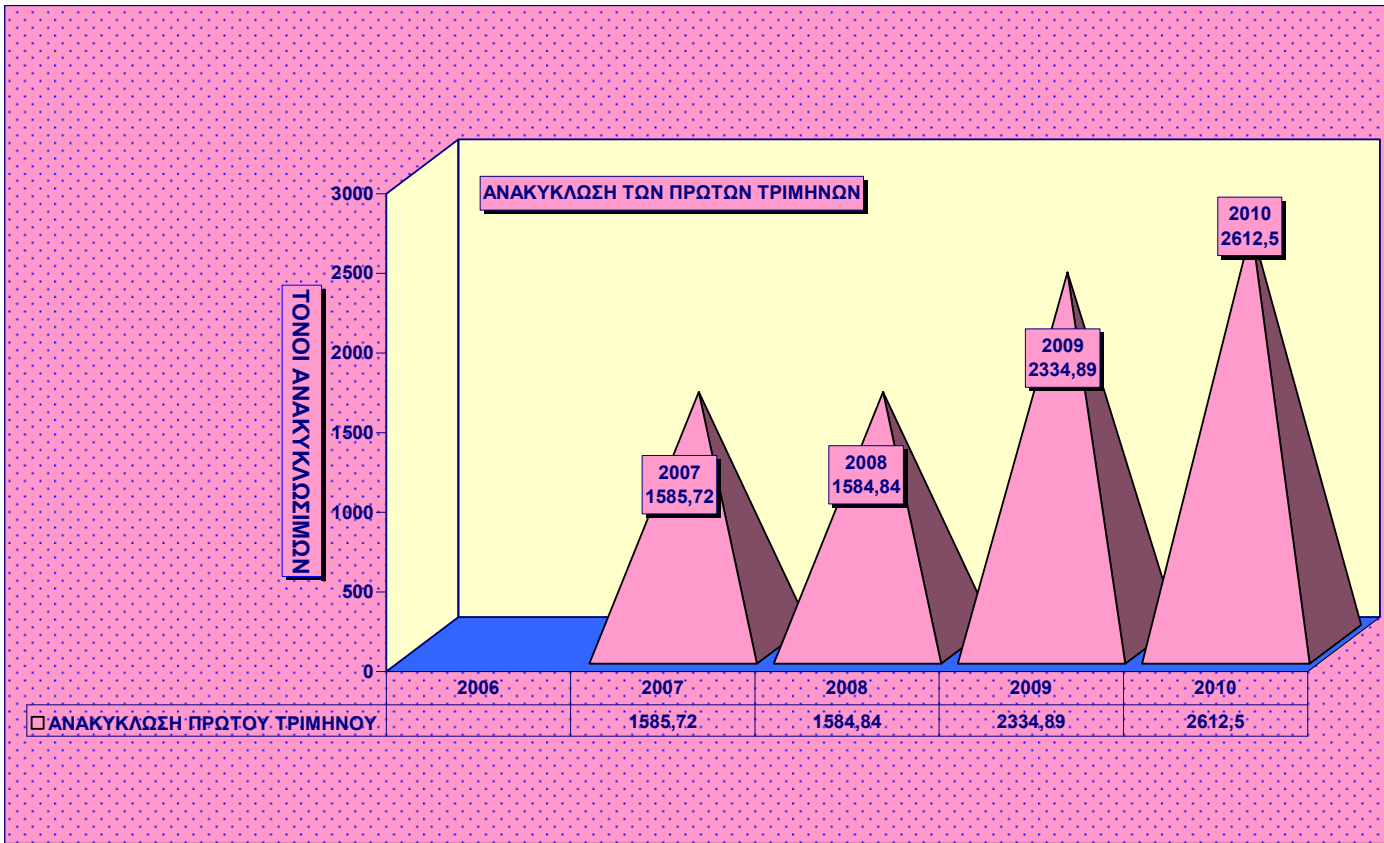
ΧΡΟΝΟ Σ	ΤΟΝΟΙ	ΧΡΟΝΟ Σ	ΤΟΝΟΙ	ΧΡΟΝΟ Σ	ΤΟΝΟΙ	ΧΡΟΝΟ Σ	ΤΟΝΟΙ	ΧΡΟΝΟ Σ	ΤΟΝΟΙ
Νοε-06	148,73	Ιαν-07	514,94	Ιαν-08	658,79	Ιαν-09	802,48	Ιαν-10	867,61
Δεκ-06	489,76	Φεβ-07	442,18	Φεβ-08	642,51	Φεβ-09	738,32	Φεβ-10	787,23
		Μαρ-07	628,60	Μαρ-08	283,54	Μαρ-09	794,09	Μαρ-10	957,66
		Απρ-07	599,80	Απρ-08	757,17	Απρ-09	830,59		
		Μαϊ-07	659,14	Μαϊ-08	721,67	Μαϊ-09	832,22		
		Ιουν-07	648,00	Ιουν-08	751,24	Ιουν-09	913,92		
		Ιουλ-07	687,97	Ιουλ-08	846,62	Ιουλ-09	920,86		
		Αυγ-07	704,21	Αυγ-08	758,50	Αυγ-09	842,90		
		Σεπ-07	737,69	Σεπ-08	965,11	Σεπ-09	988,45		
		Οκτ-07	803,73	Οκτ-08	898,04	Οκτ-09	985,13		
		Νοε-07	725,35	Νοε-08	852,06	Νοε-09	923,97		
		Δεκ-07	766,59	Δεκ-08	914,28	Δεκ-09	984,94		

Η ΑΝΑΚΥΚΛΩΣΗ ΤΟ ΜΑΡΤΙΟ ΣΕ ΤΟΝΟΥΣ					
ΠΟΣΟΤΗΤΕΣ ΑΝΑΚΥΚΛΩΣΙΜΩ Ν 2007	ΠΟΣΟΤΗΤΕΣ ΑΝΑΚΥΚΛΩΣΙΜΩ Ν 2008	ΠΟΣΟΤΗΤΕΣ ΑΝΑΚΥΚΛΩΣΙΜΩ Ν 2009	ΠΟΣΟΤΗΤΕΣ ΑΝΑΚΥΚΛΩΣΙΜΩ Ν 2010	ΔΙΑΦΟΡΑ ΠΟΣΟΤΗΤΩ Ν 2009ΑΠΟ 2010	ΠΟΣΟΣΤΟ ΑΥΞΗΣΗΣ % ΤΩΝ ΠΟΣΟΤΗΤΩ Ν ΤΟΥ 2010 ΕΝΑΝΤΙ ΤΟΥ 2009
628,6	283,54	794,09	957,66	163,57	20,60









ΤΡΙΜΗΝΟ	2007	2008	2009	2010	ΑΥΞΗΣΗ ΕΠΙ ΤΙΣ % Α' ΤΡΙΜΗΝΟ Υ 2010 ΕΝΑΝΤΙ ΤΟΥ 2009
Ιαν-Φεβ- Μαρ	1585,72	1584,84	2334,89	2612,5	11,89

Ο ΔΙΕΥΘΥΝΤΗΣ

ΑΝΤΩΝΗΣ ΜΕΤΟΧΙΑΝΑΚΗΣ