



**ΕΛΛΗΝΙΚΗ ΔΗΜΟΚΡΑΤΙΑ  
ΝΟΜΟΣ ΗΡΑΚΛΕΙΟΥ  
ΔΗΜΟΣ ΗΡΑΚΛΕΙΟΥ**

**Ημερ/νία 24/ 02 /2010**

**Δ/ΝΣΗ ΚΑΘΑΡΙΟΤΗΤΑΣ, ΠΕΡΙΒΑΛΛΟΝΤΟΣ  
&ΤΕΧΝΙΚΗΣ ΥΠΟΣΤΗΡΙΞΗΣ  
ΤΜΗΜΑ ΜΕΛΕΤΩΝ & ΕΠΙΒΛΕΨΗΣ ΕΡΓΩΝ  
ΠΕΡΙΒ/ΝΤΟΣ**

Ταχ. Διεύθυνση: Μαύρος Σπήλιος ΒΙ.ΠΕ Ηρακλείου  
Αμαξοστάσιο Δήμου Ηρακλείου  
Τηλέφωνο : 2810-380428  
Fax : 2810-380338

**ΘΕΜΑ: ΣΤΟΙΧΕΙΑ ΑΝΑΚΥΚΛΩΣΗΣ ΕΩΣ ΤΟΝ  
ΦΕΒΡΟΥΑΡΙΟ 2010**

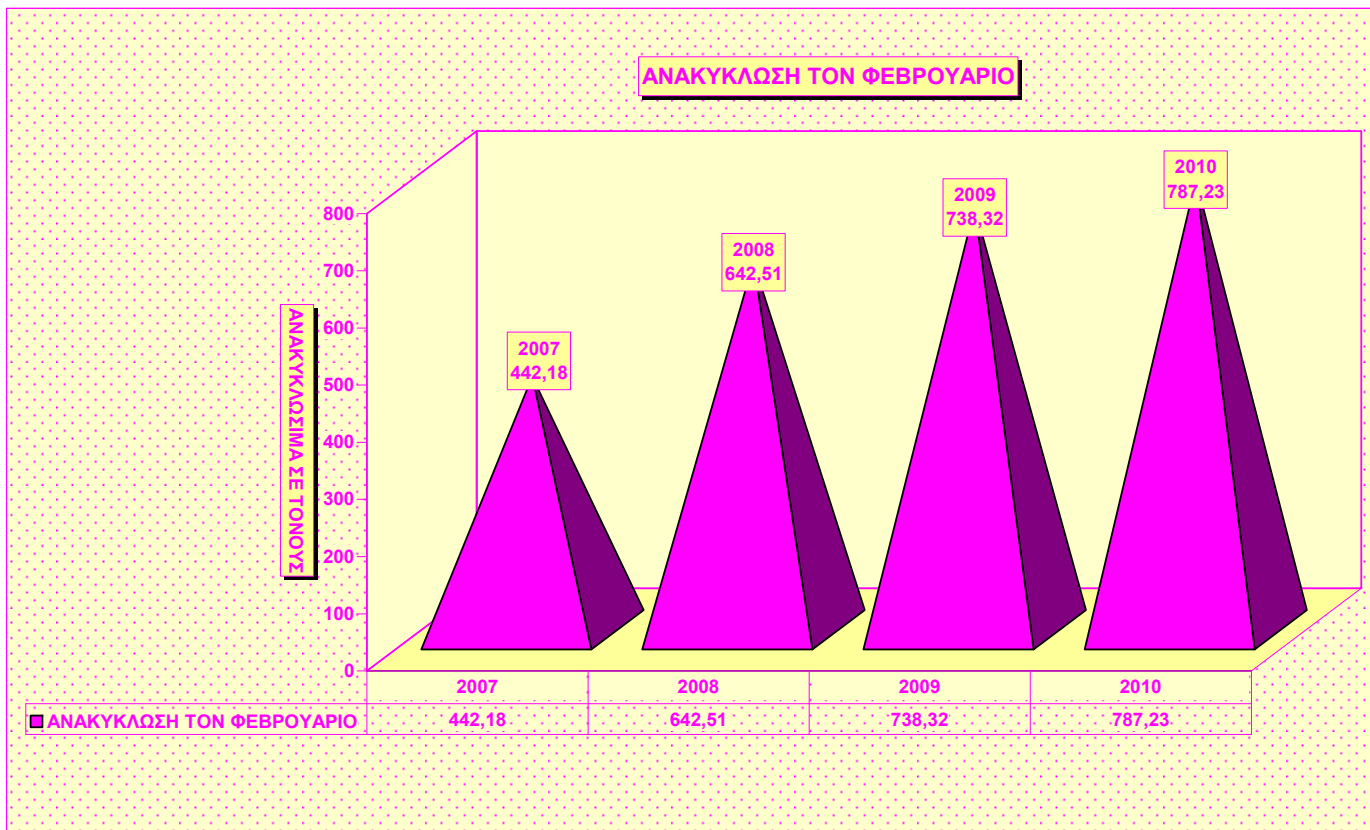
Η εφαρμογή του προγράμματος της ανακύκλωσης στο Δήμο μας από τις **9/11/2006** μας δίνει τη δυνατότητα να παραθέσουμε μερικά στατιστικά στοιχεία.

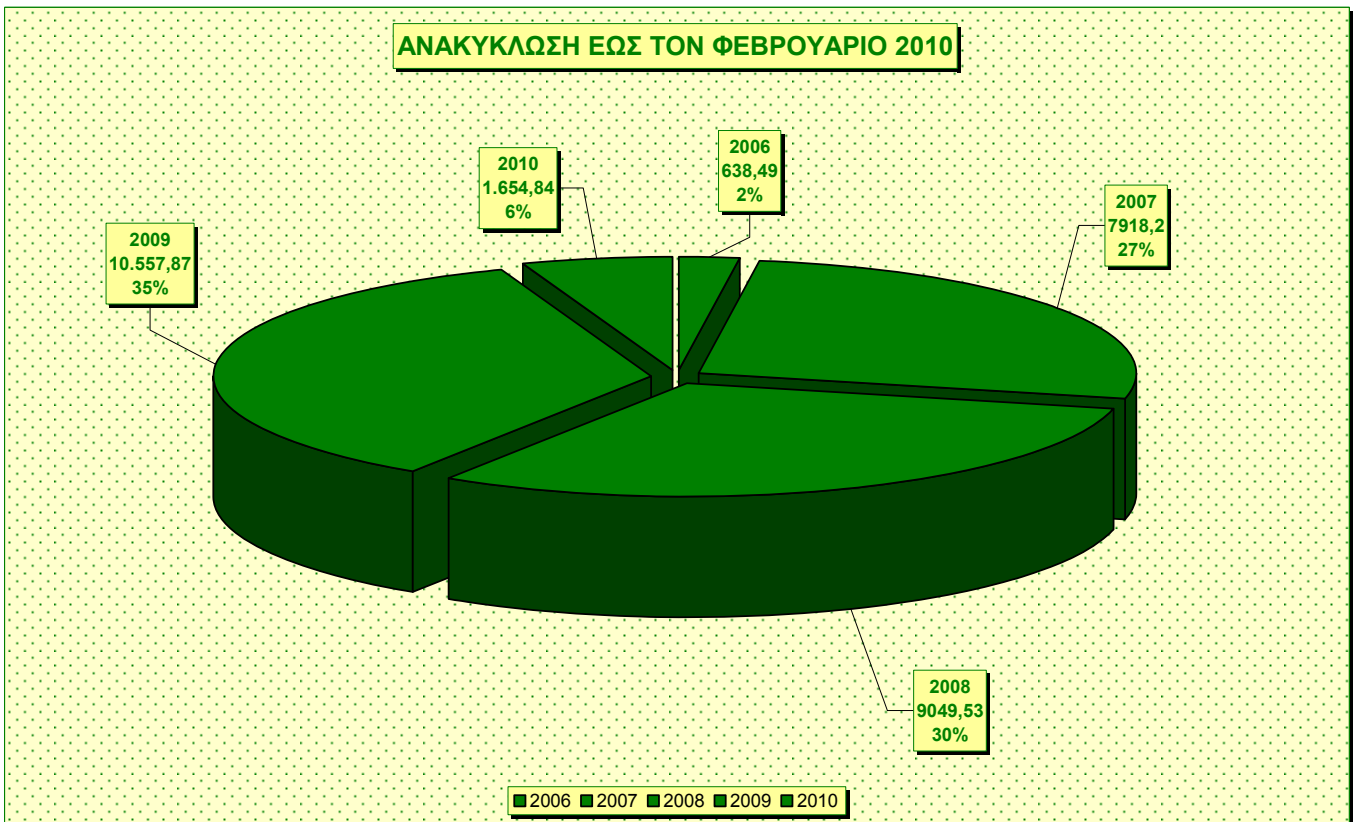
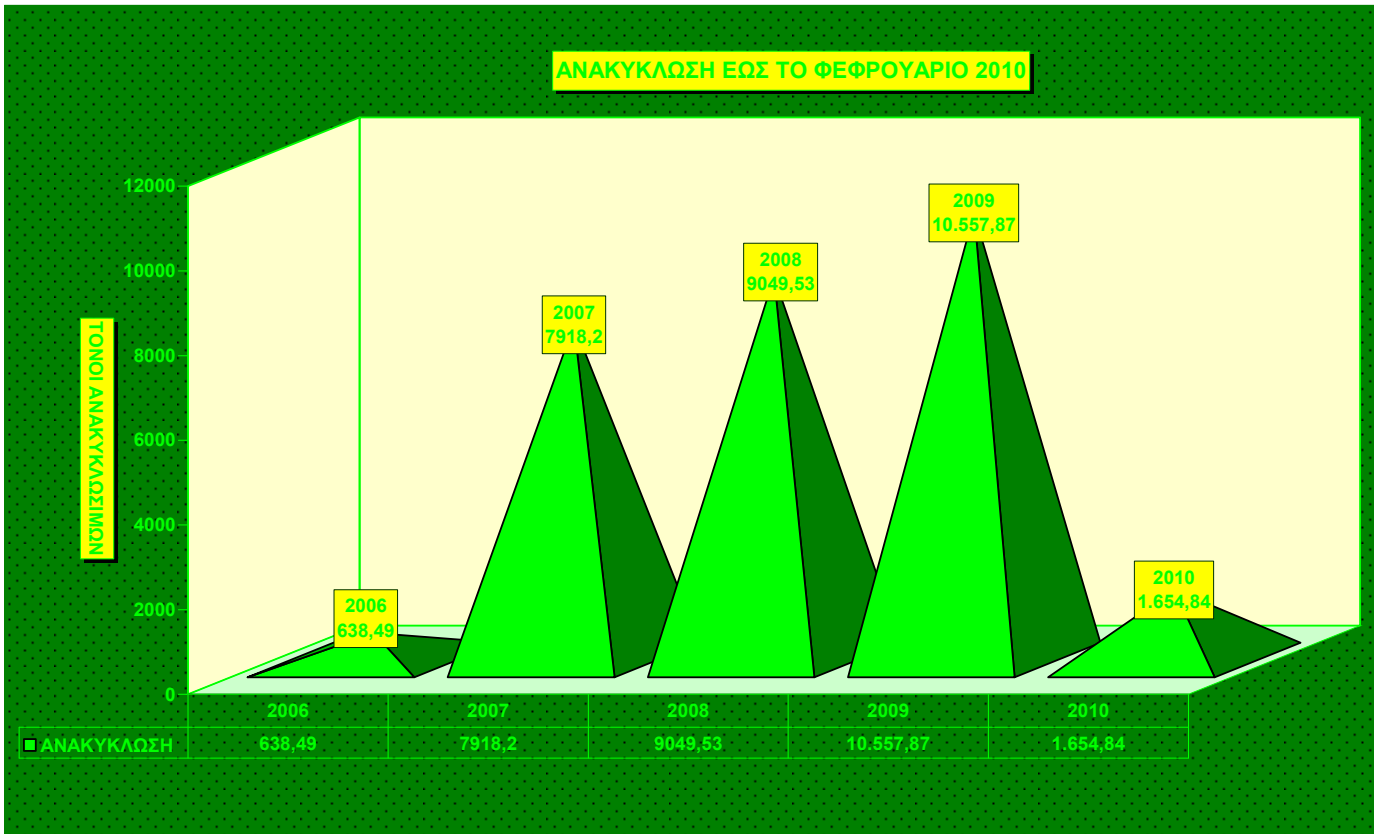
Η ποσότητα των απορριμμάτων, των γαλάζιων κάδων της ανακύκλωσης , που έχουν περισυλλεγεί από τις **9/11/2006** έως τις **28/2/2009** ανέρχεται στους **29.818,93** τόνους.

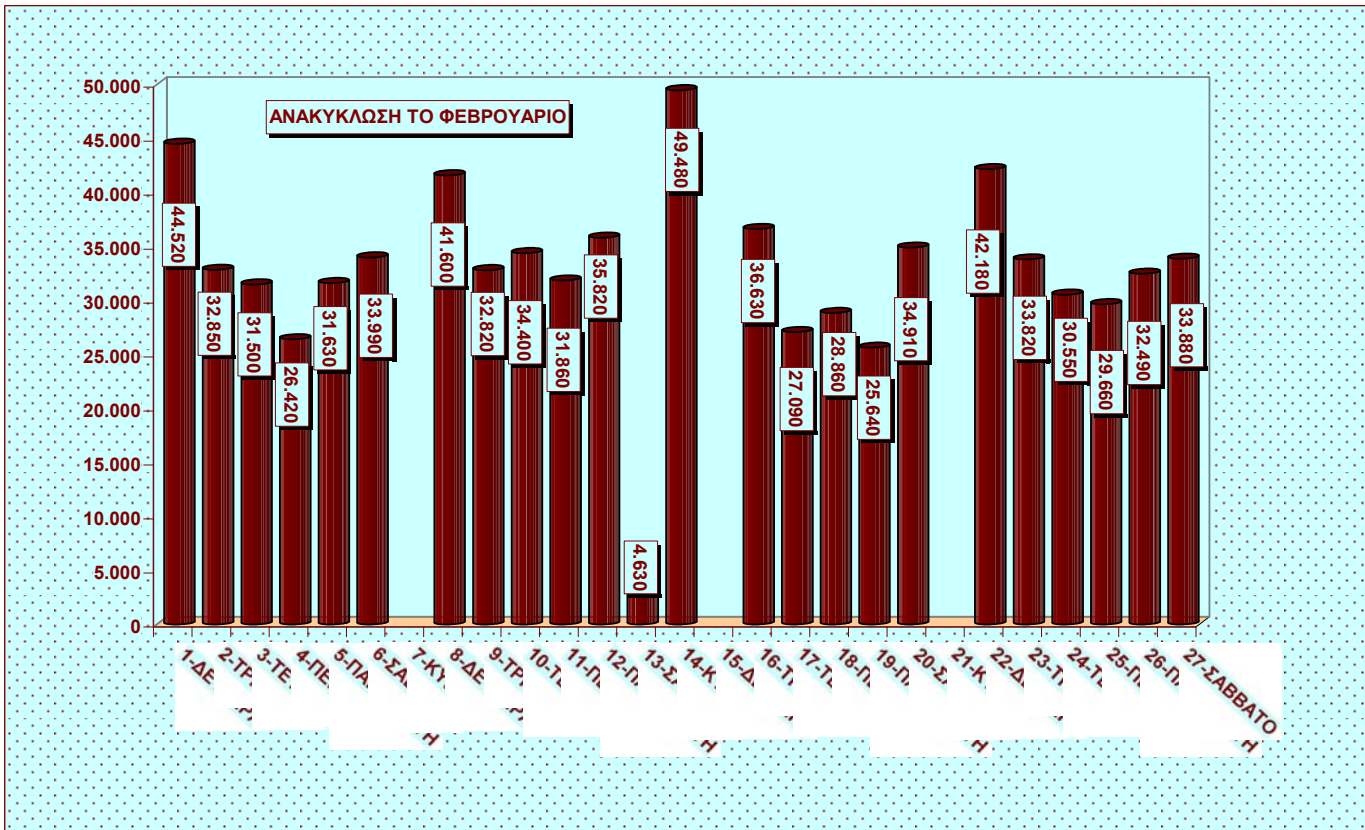
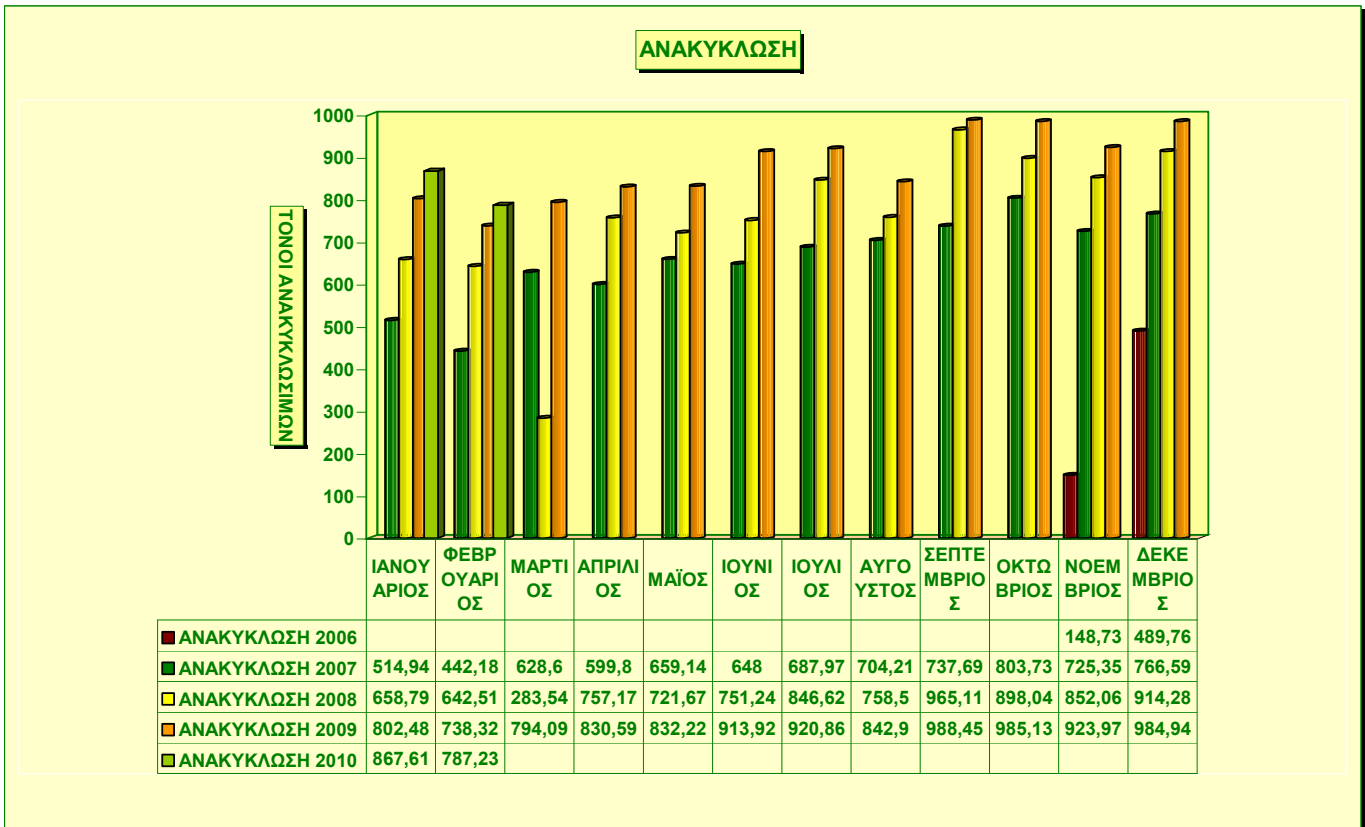
Η παραπάνω ποσότητα αναλύεται σε **638,49** τόνους για το **2006** , σε **7.918,2** τόνους για το **2007**, σε **9.049,53** τόνους για το **2008**, σε **10.557,87** τόνους για το **2009** και σε **1.654,84** τόνους για το **2010**.

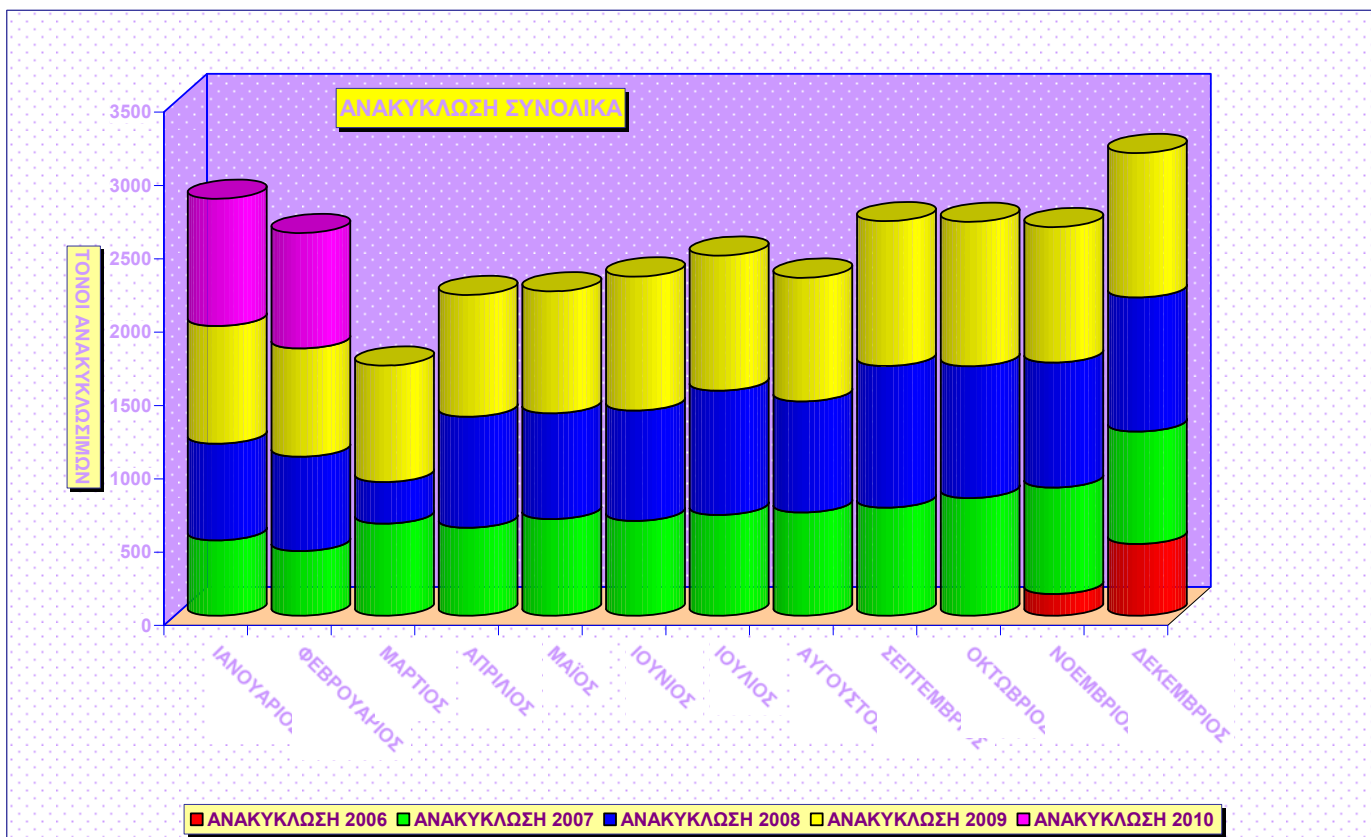
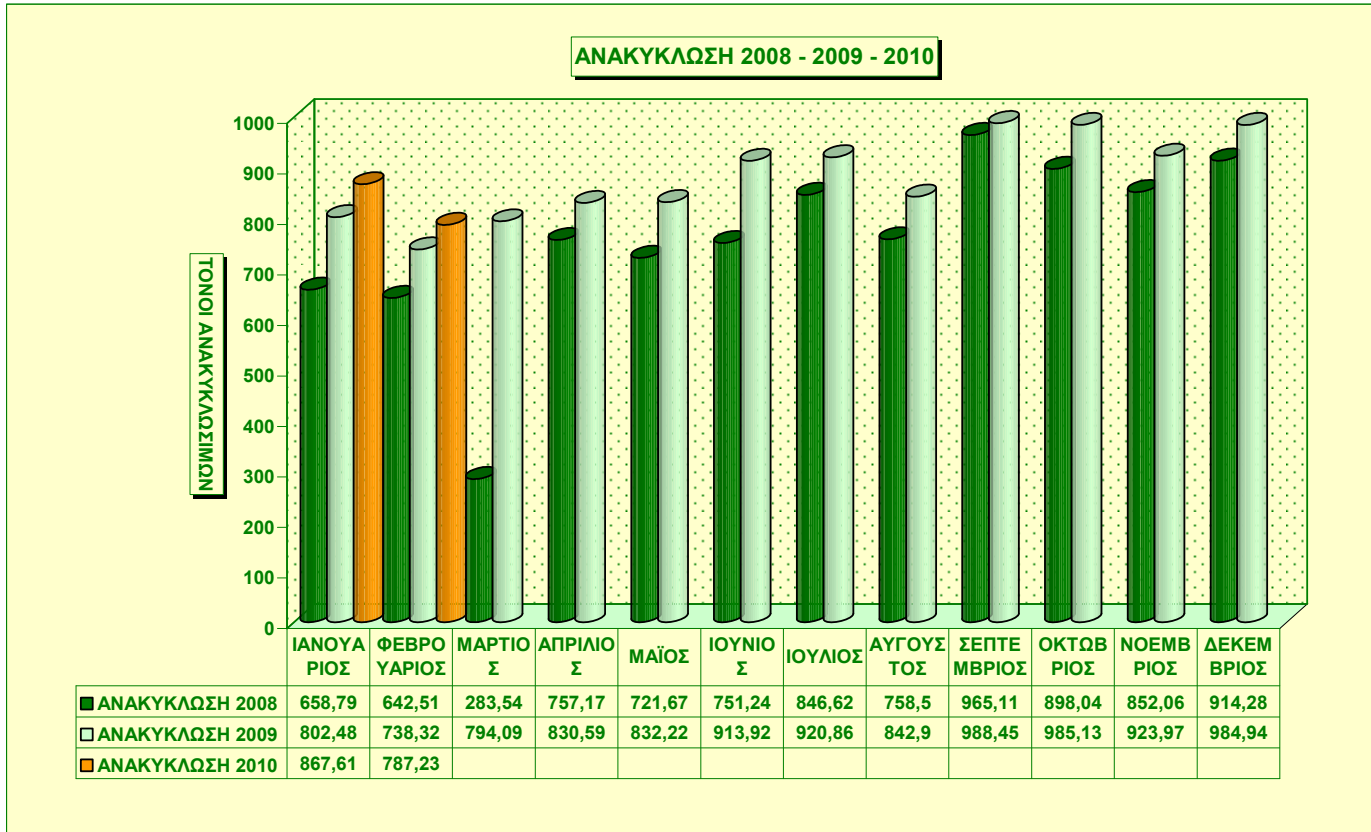
ΧΡΟΝΟ Σ	ΤΟΝΟΙ	ΧΡΟΝΟ Σ	ΤΟΝΟΙ	ΧΡΟΝΟ Σ	ΤΟΝΟΙ	ΧΡΟΝΟ Σ	ΤΟΝΟΙ	ΧΡΟΝΟ Σ	ΤΟΝΟΙ
Νοε-06	148,73	Ιαν-07	514,94	Ιαν-08	658,79	Ιαν-09	802,48	Ιαν-10	<b>867,61</b>
Δεκ-06	489,76	Φεβ-07	442,18	Φεβ-08	642,51	Φεβ-09	738,32	Φεβ-10	<b>787,23</b>
		Μαρ-07	628,60	Μαρ-08	283,54	Μαρ-09	794,09		
		Απρ-07	599,80	Απρ-08	757,17	Απρ-09	830,59		
		Μαϊ-07	659,14	Μαϊ-08	721,67	Μαϊ-09	832,22		
		Ιουν-07	648,00	Ιουν-08	751,24	Ιουν-09	913,92		
		Ιουλ-07	687,97	Ιουλ-08	846,62	Ιουλ-09	920,86		
		Αυγ-07	704,21	Αυγ-08	758,50	Αυγ-09	842,90		
		Σεπ-07	737,69	Σεπ-08	965,11	Σεπ-09	988,45		
		Οκτ-07	803,73	Οκτ-08	898,04	Οκτ-09	985,13		
		Νοε-07	725,35	Νοε-08	852,06	Νοε-09	923,97		
		Δεκ-07	766,59	Δεκ-08	914,28	Δεκ-09	984,94		

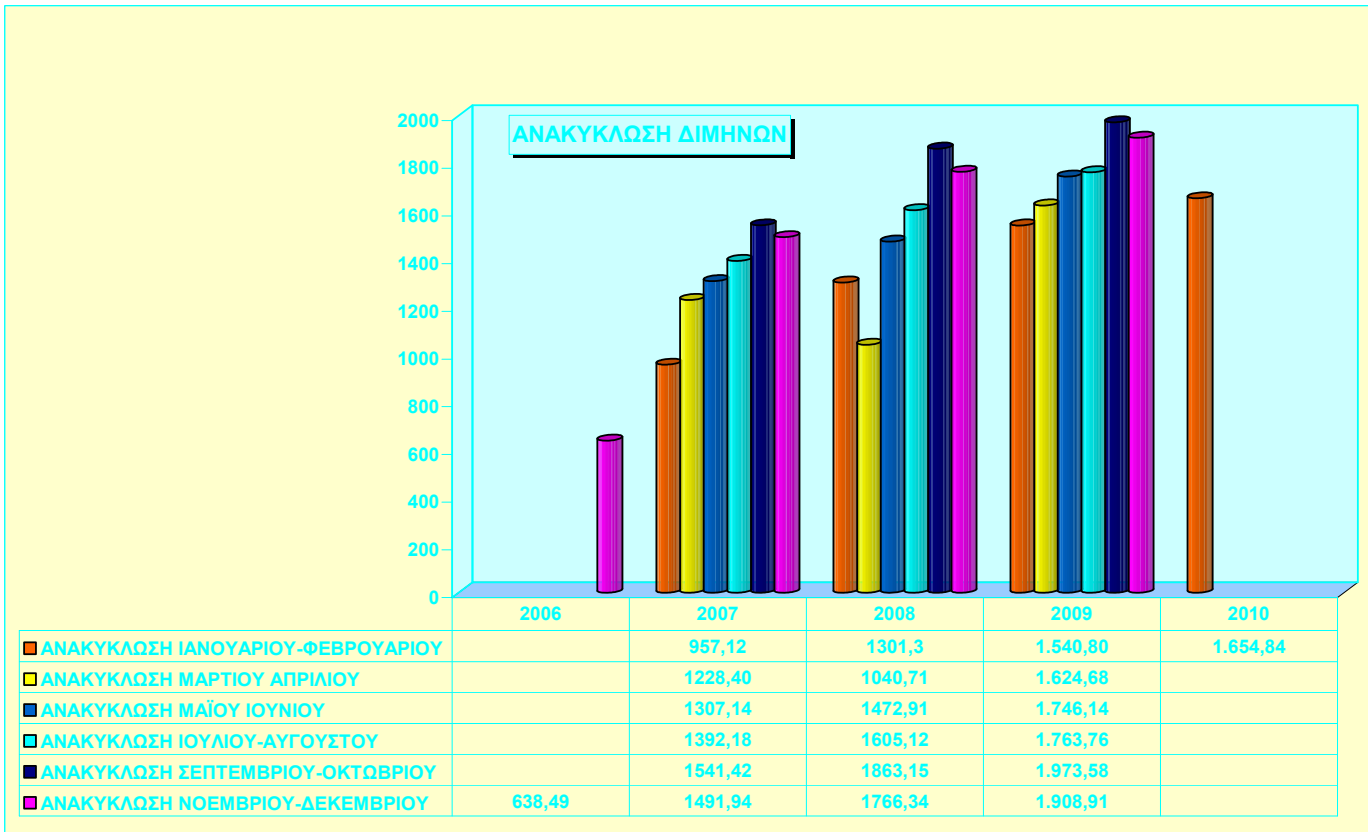
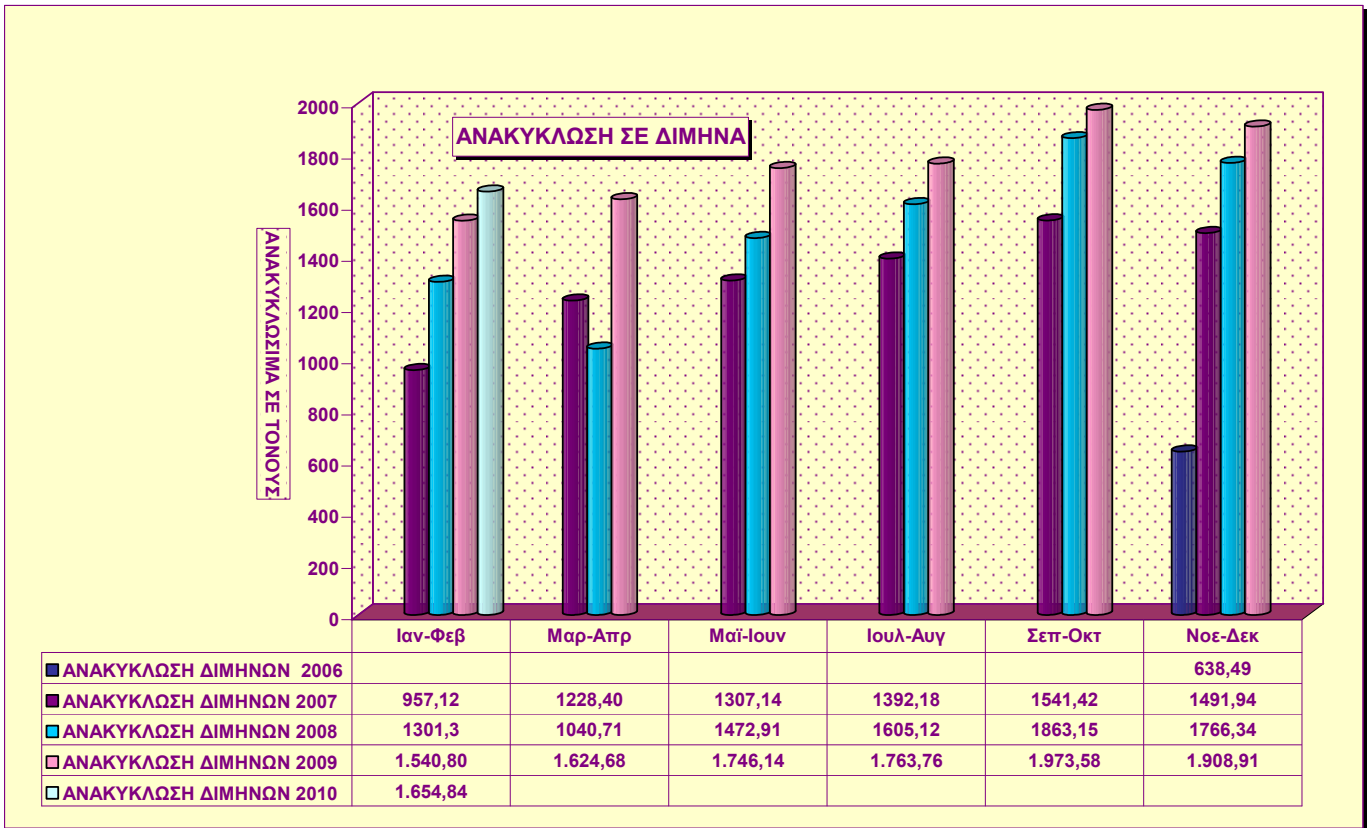
Η ΑΝΑΚΥΚΛΩΣΗ ΤΟ ΦΕΒΡΟΥΑΡΙΟ					
<u>ΠΟΣΟΤΗΤΕΣ</u> <u>ΑΝΑΚΥΚΛΩΣΙΜΩΝ</u> <u>2007</u>	<u>ΠΟΣΟΤΗΤΕΣ</u> <u>ΑΝΑΚΥΚΛΩΣΙΜΩ</u> <u>N 2008</u>	<u>ΠΟΣΟΤΗΤΕΣ</u> <u>ΑΝΑΚΥΚΛΩΣΙΜΩ</u> <u>N 2009</u>	<u>ΠΟΣΟΤΗΤΕΣ</u> <u>ΑΝΑΚΥΚΛΩΣΙΜΩ</u> <u>N 2010</u>	<u>ΑΥΞΗΣ</u> <u>Η %</u> <u>ΤΟΥ</u> <u>2010</u> <u>ΕΝΑΝΤΙ</u> <u>ΤΟΥ</u> <u>2009</u>	<u>ΑΥΞΗΣ</u> <u>Η %</u> <u>ΤΟΥ</u> <u>2009</u> <u>ΕΝΑΝΤΙ</u> <u>ΤΟΥ</u> <u>2008</u>
442,18	642,51	738,32	787,23	6,62	14,91

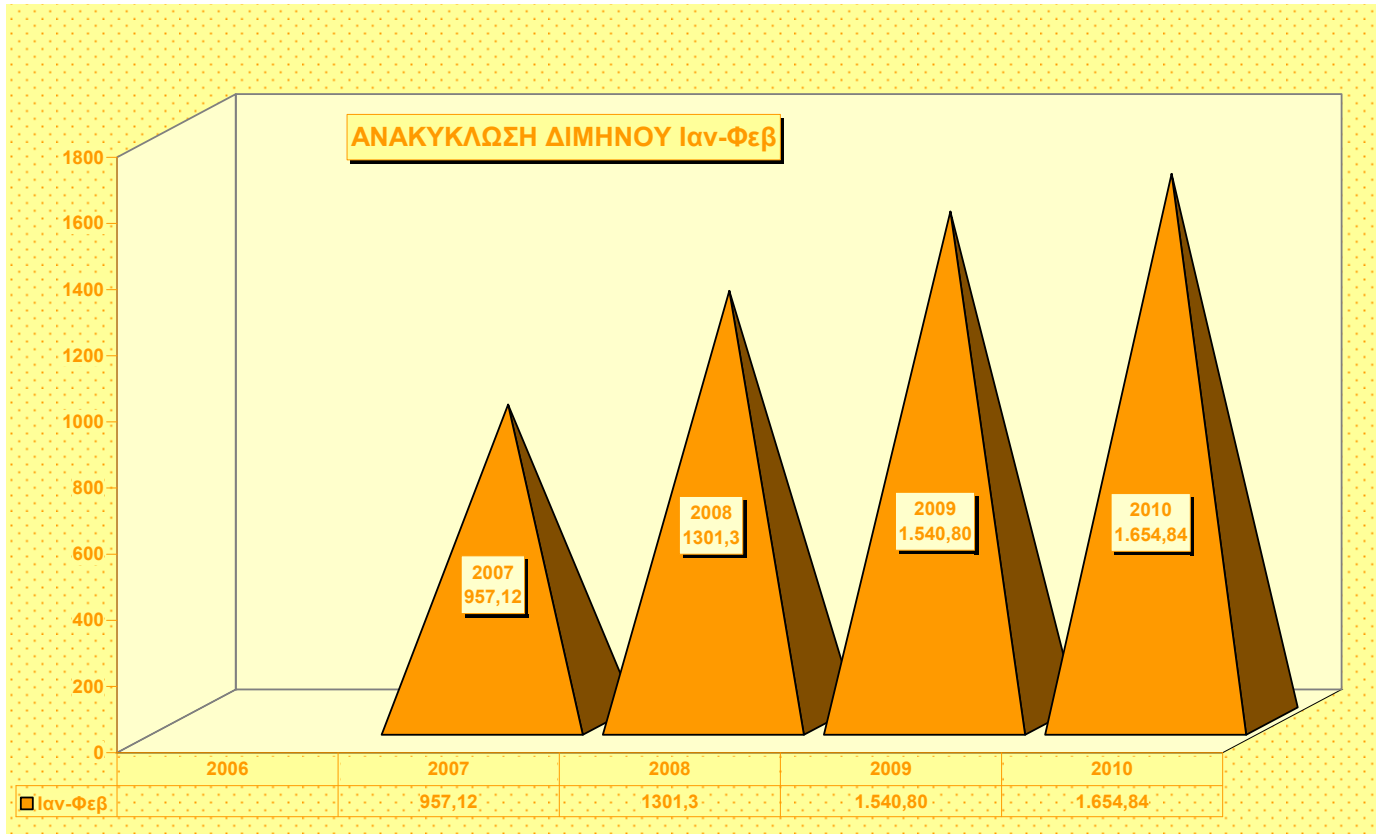












ΔΙΜΗΝΟ	2006	2007	2008	2009	2010	ΑΥΞΗΣΗ ΕΠΙ ΤΙΣ % ΔΙΜΗΝΟ Υ 2010 ΕΝΑΝΤΙ ΤΟΥ 2009
Ιαν-Φεβ		957,1 2	1301,3	1.540,8 0	1.654,8 4	<b>7,40</b>

**Ο ΔΙΕΥΘΥΝΤΗΣ  
ΑΝΤΩΝΗΣ ΜΕΤΟΧΙΑΝΑΚΗΣ**