



**ΕΛΛΗΝΙΚΗ ΔΗΜΟΚΡΑΤΙΑ
ΝΟΜΟΣ ΗΡΑΚΛΕΙΟΥ
ΔΗΜΟΣ ΗΡΑΚΛΕΙΟΥ**

Ημερ/νία: 27/1/2010

**Δ/ΝΣΗ ΚΑΘΑΡΙΟΤΗΤΑΣ, ΠΕΡΙΒΑΛΛΟΝΤΟΣ
& ΤΕΧΝΙΚΗΣ ΥΠΟΣΤΗΡΙΞΗΣ
ΤΜΗΜΑ ΜΕΛΕΤΩΝ & ΕΠΙΒΛΕΨΗΣ ΕΡΓΩΝ
ΠΕΡΙΒ/ΝΤΟΣ**

Ταχ. Διεύθυνση: Μαύρος Σπήλιος ΒΙ.ΠΕ Ηρακλείου
Αμαξοστάσιο Δήμου Ηρακλείου
Τηλέφωνο : 2810-380428
Fax : 2810-380338

**ΘΕΜΑ: ΣΤΟΙΧΕΙΑ ΑΝΑΚΥΚΛΩΣΗΣ ΕΩΣ ΤΟΝ
ΔΕΚΕΜΒΡΙΟ 2009**

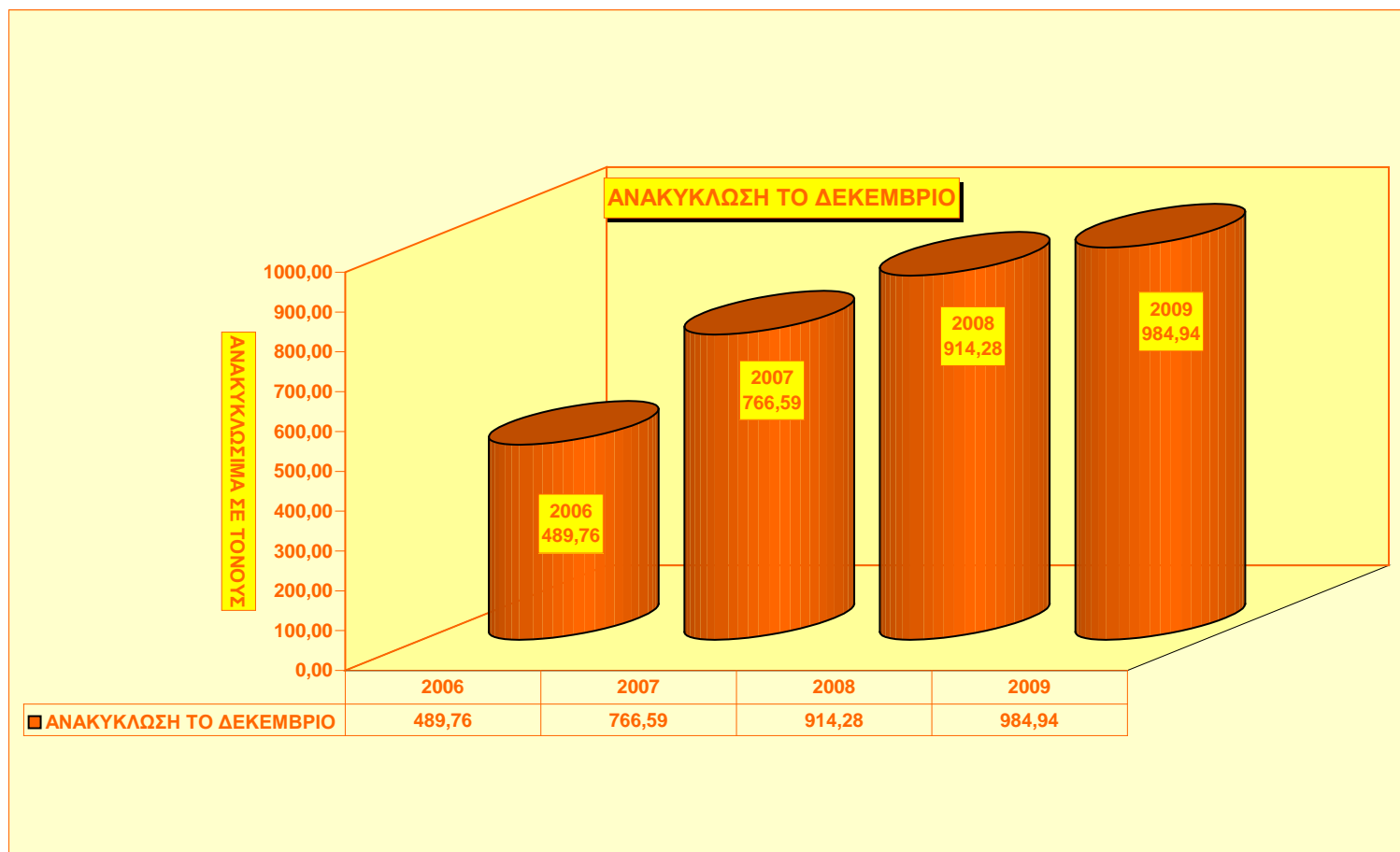
Η εφαρμογή του προγράμματος της ανακύκλωσης στο Δήμο μας από τις **9/11/2006** μας δίνει τη δυνατότητα να παραθέσουμε μερικά στατιστικά στοιχεία.

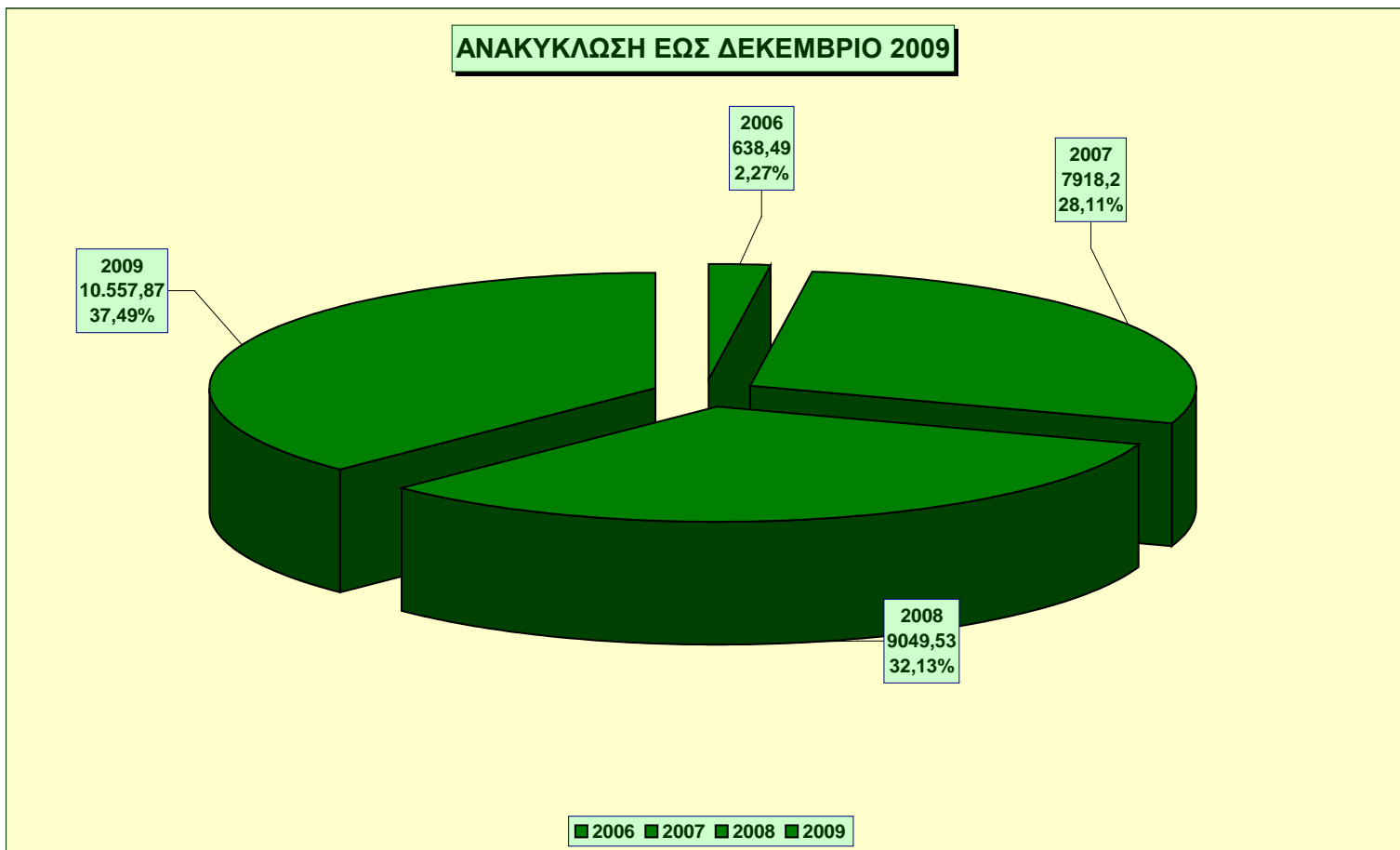
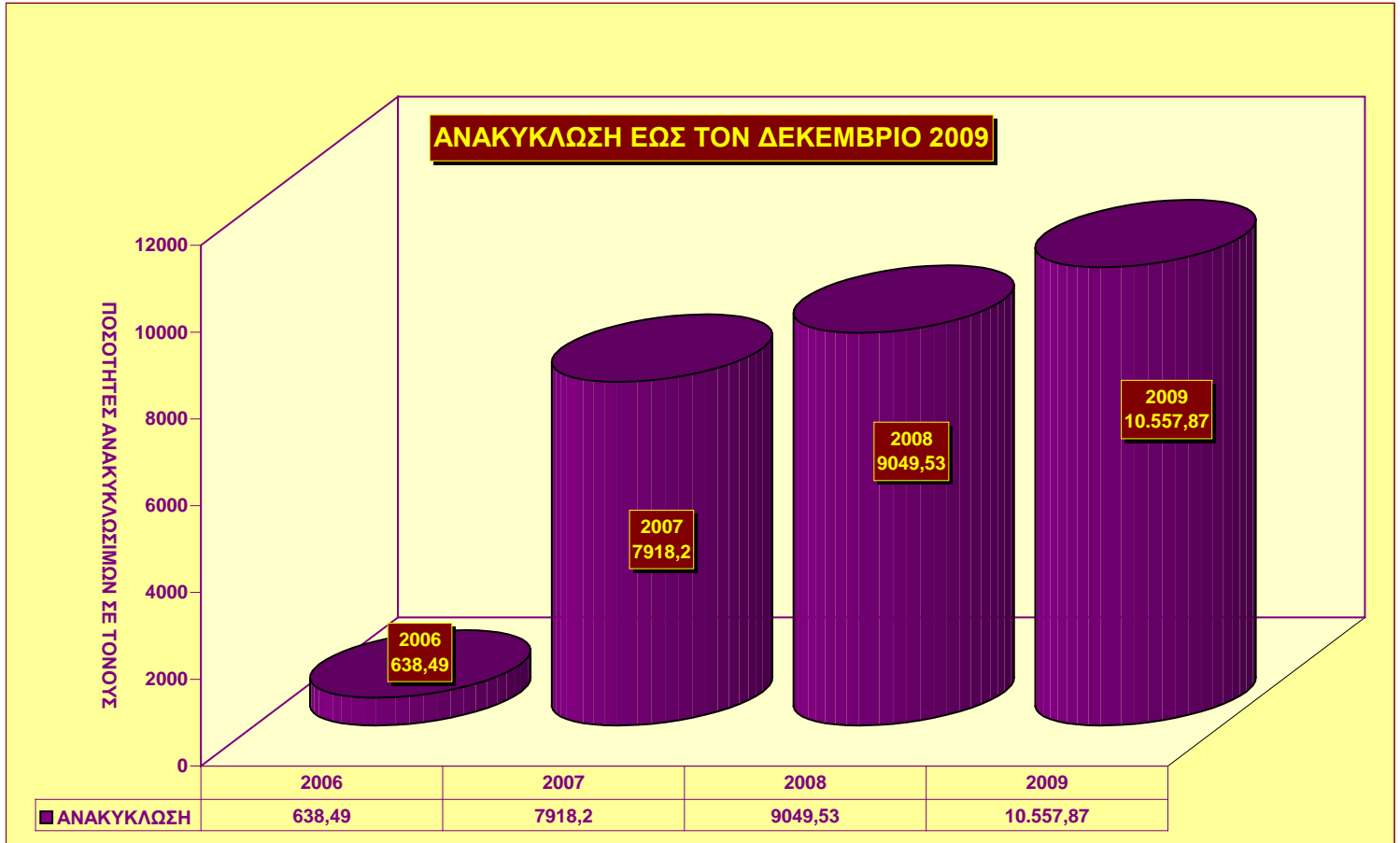
Η ποσότητα των απορριμμάτων, των γαλάζιων κάδων της ανακύκλωσης, που έχουν περισυλλεγεί από τις **9/11/2006** έως τις **31/12/2009** ανέρχεται στους **28.164,09** τόνους.

Η παραπάνω ποσότητα αναλύεται σε **638,49** τόνους για το **2006**, σε **7.918,2** τόνους για το **2007**, σε **9.049,53** τόνους για το **2008** και σε **10.557,87** τόνους για το **2009**.

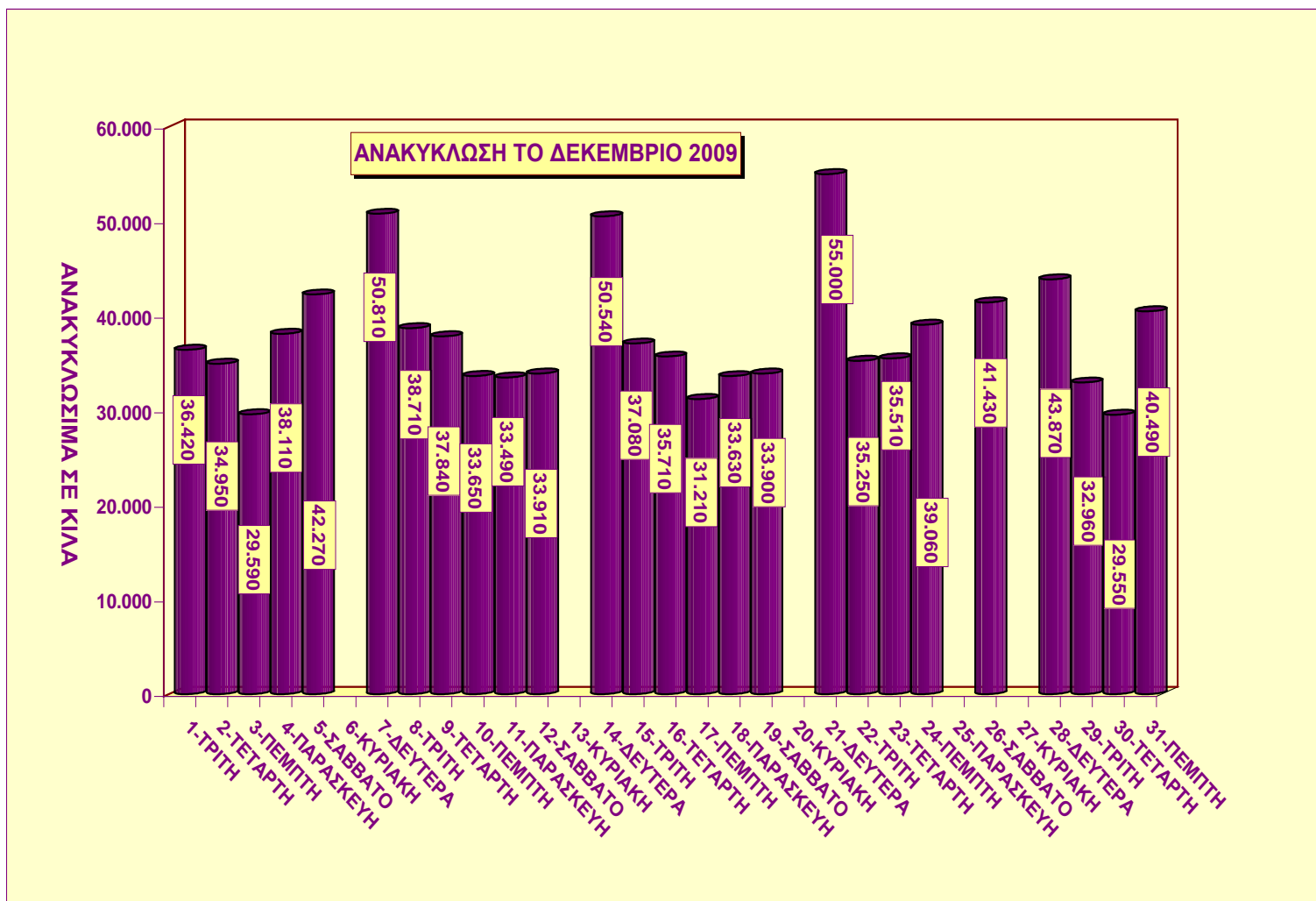
ΧΡΟΝΟΣ	ΤΟΝΟΙ	ΧΡΟΝΟΣ	ΤΟΝΟΙ	ΧΡΟΝΟΣ	ΤΟΝΟΙ	ΧΡΟΝΟΣ	ΤΟΝΟΙ
Νοε-06	148,73	Ιαν-07	514,94	Ιαν-08	658,79	Ιαν-09	802,48
Δεκ-06	489,76	Φεβ-07	442,18	Φεβ-08	642,51	Φεβ-09	738,32
		Μαρ-07	628,60	Μαρ-08	283,54	Μαρ-09	794,09
		Απρ-07	599,80	Απρ-08	757,17	Απρ-09	830,59
		Μαΐ-07	659,14	Μαΐ-08	721,67	Μαΐ-09	832,22
		Ιουν-07	648,00	Ιουν-08	751,24	Ιουν-09	913,92
		Ιουλ-07	687,97	Ιουλ-08	846,62	Ιουλ-09	920,86
		Αυγ-07	704,21	Αυγ-08	758,5	Αυγ-09	842,90
		Σεπ-07	737,69	Σεπ-08	965,11	Σεπ-09	988,45
		Οκτ-07	803,73	Οκτ-08	898,04	Οκτ-09	985,13
		Νοε-07	725,35	Νοε-08	852,06	Νοε-09	923,97
		Δεκ-07	766,59	Δεκ-08	914,28	Δεκ-09	984,94

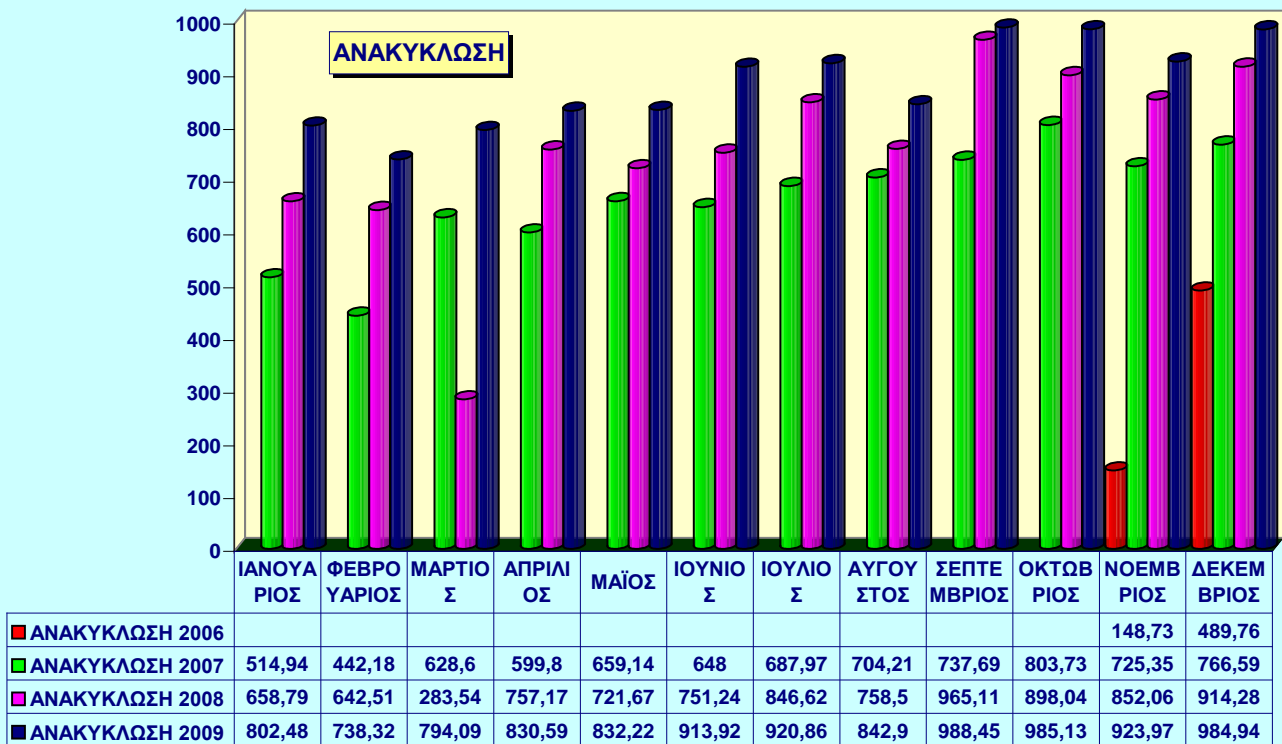
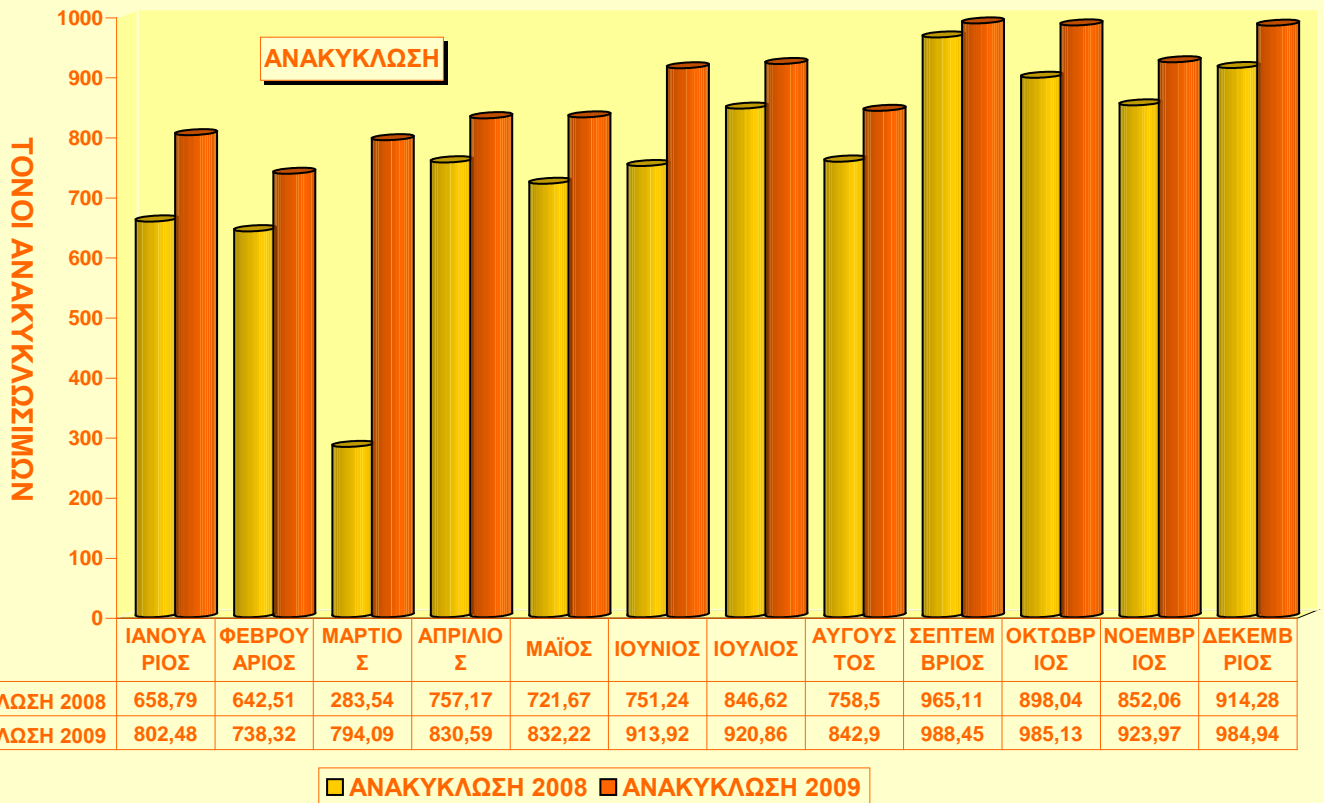
Η ΑΝΑΚΥΚΛΩΣΗ ΤΩΝ ΔΕΚΕΜΒΡΙΟ						
ΠΟΣΟΤΗΤΕΣ ΑΝΑΚΥΚΛΩΣΙΜΩΝ ΤΟ ΔΕΚΕΜΒΡΙΟ 2006	ΠΟΣΟΤΗΤΕΣ ΑΝΑΚΥΚΛΩΣΙΜΩΝ ΤΟ ΔΕΚΕΜΒΡΙΟ 2007	ΠΟΣΟΤΗΤΕΣ ΑΝΑΚΥΚΛΩΣΙΜΩΝ ΤΟ ΔΕΚΕΜΒΡΙΟ 2008	ΠΟΣΟΤΗΤΕΣ ΑΝΑΚΥΚΛΩΣΙΜΩΝ ΤΟ ΔΕΚΕΜΒΡΙΟ 2009	ΠΟΣΟ ΣΤΟ ΑΥΞΗΣΗΣ % ΤΩΝ ΠΟΣΟΤΗΤΩΝ ΤΟΥ 2008 ΕΝΑΝΤΙ ΤΟΥ 2007	ΠΟΣΟΣ ΤΟ ΑΥΞΗΣΗΣ % ΤΩΝ ΠΟΣΟΤΗΤΩΝ ΤΟΥ 2009 ΕΝΑΝΤΙ ΤΟΥ 2008	ΠΟΣΟΣΤΟ ΑΥΞΗΣΗΣ % ΤΩΝ ΠΟΣΟΤΗΤΩΝ ΤΟΥ 2009 ΕΝΑΝΤΙ ΤΟΥ 2007
489,76	766,59	914,28	984,94	19,27	7,73	28,48

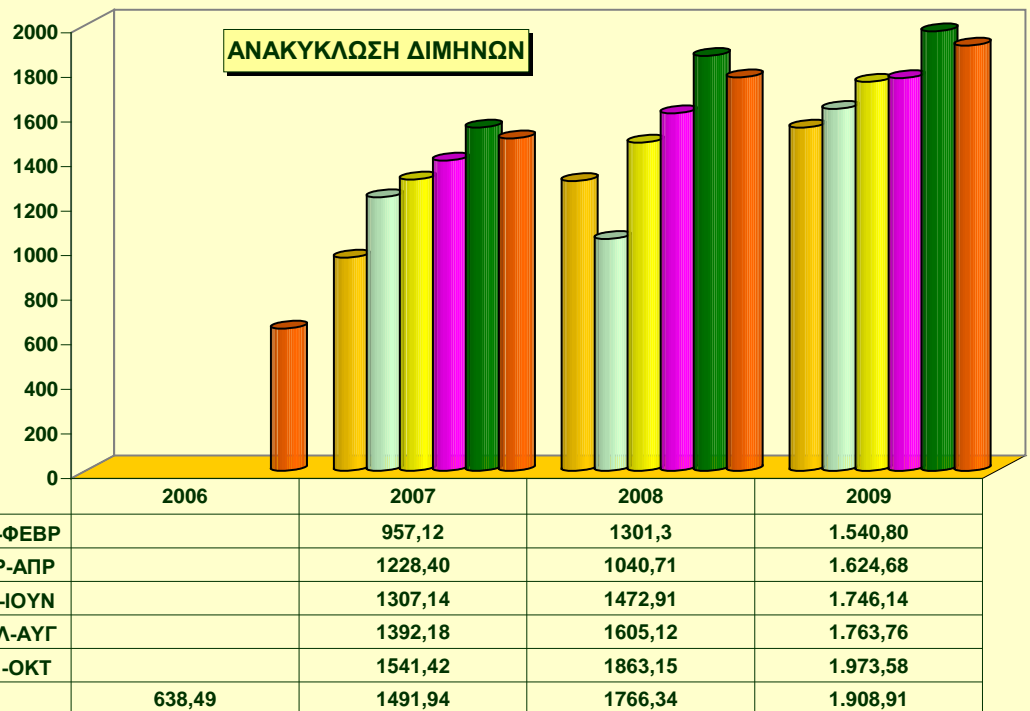
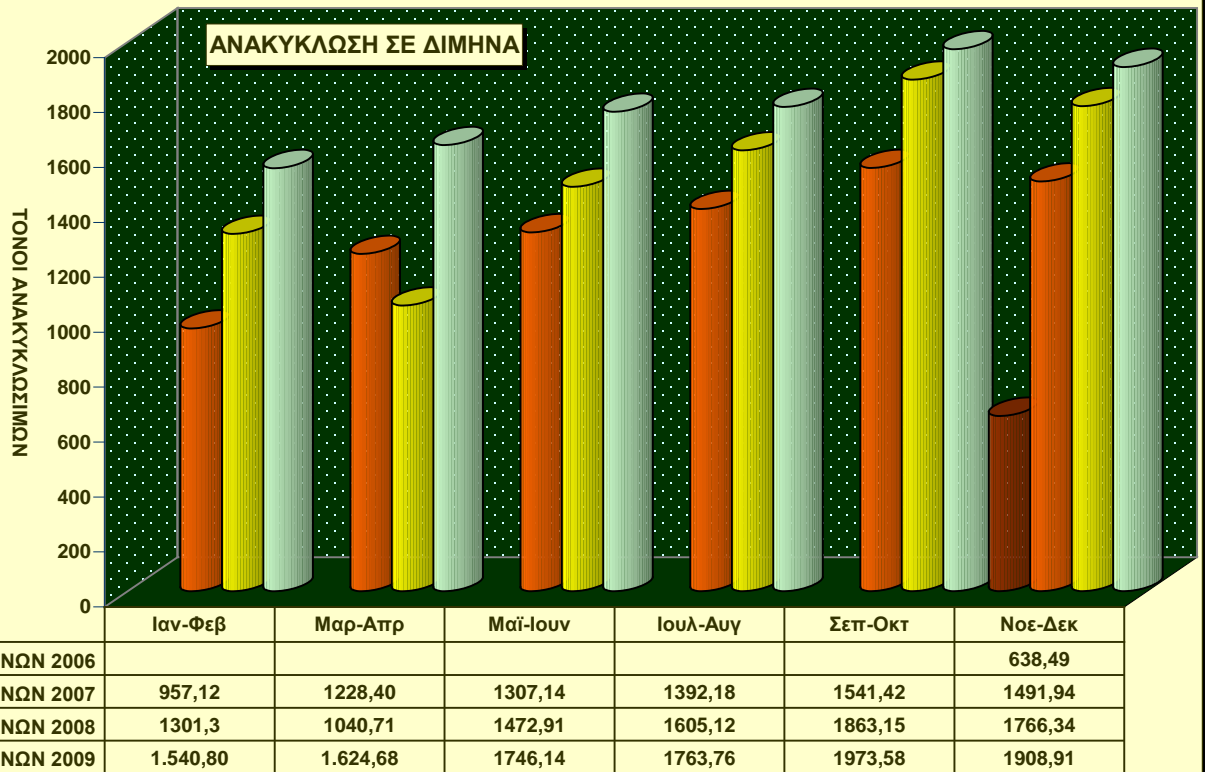


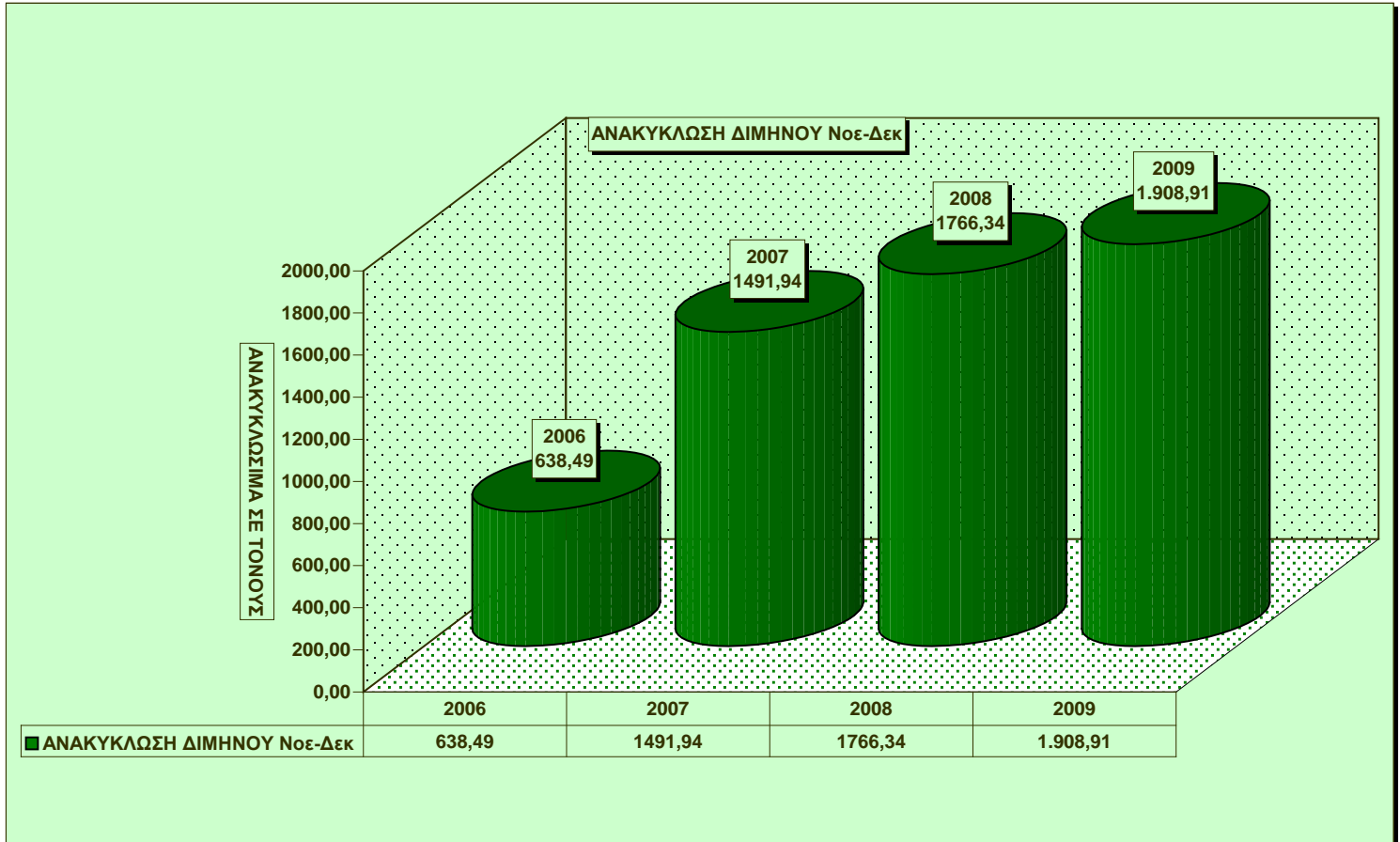


ΑΝΑΚΥΚΛΩΣΗ ΚΑΤ'ΕΤΟΣ					
ΕΤΟΣ	2006	2007	2008	2009	ΑΥΞΗΣΗ ΕΠΙ ΤΙΣ % ΤΟΥ 2009 ΈΝΑΝΤΙ ΤΟΥ 2008
ΑΝΑΚΥΚΛΩΣΙΜΑ	638,49	7918,20	9049,53	10557,87	16,67









ΔΙΜΗΝΟ	2006	2007	2008	2009	ΑΥΞΗΣΗ ΕΠΙ ΤΙΣ % ΔΙΜΗΝΟΥ 2009 ΕΝΑΝΤΙ ΤΟΥ 2008
Νοε-Δεκ	638,49	1491,94	1766,34	1.908,91	8,07

Ο ΔΝΤΗΣ

ΜΕΤΟΧΙΑΝΑΚΗΣ
ΑΝΤΩΝΗΣ