



Ημερ/νία: 21/1/2010

**ΕΛΛΗΝΙΚΗ ΔΗΜΟΚΡΑΤΙΑ
ΝΟΜΟΣ ΗΡΑΚΛΕΙΟΥ
ΔΗΜΟΣ ΗΡΑΚΛΕΙΟΥ**

**Δ/ΝΣΗ ΚΑΘΑΡΙΟΤΗΤΑΣ, ΠΕΡΙΒΑΛΛΟΝΤΟΣ
& ΤΕΧΝΙΚΗΣ ΥΠΟΣΤΗΡΙΞΗΣ
ΤΜΗΜΑ ΜΕΛΕΤΩΝ & ΕΠΙΒΛΕΨΗΣ ΕΡΓΩΝ
ΠΕΡΙΒ/ΝΤΟΣ**

Ταχ. Διεύθυνση: Μαύρος Σπήλιος ΒΙ.ΠΕ Ηρακλείου
Αμαξοστάσιο Δήμου Ηρακλείου
Τηλέφωνο : 2810-380428
Fax : 2810-380338

**ΘΕΜΑ: ΣΤΟΙΧΕΙΑ ΑΝΑΚΥΚΛΩΣΗΣ ΕΩΣ ΤΟΝ
ΝΟΕΜΒΡΙΟ 2009**

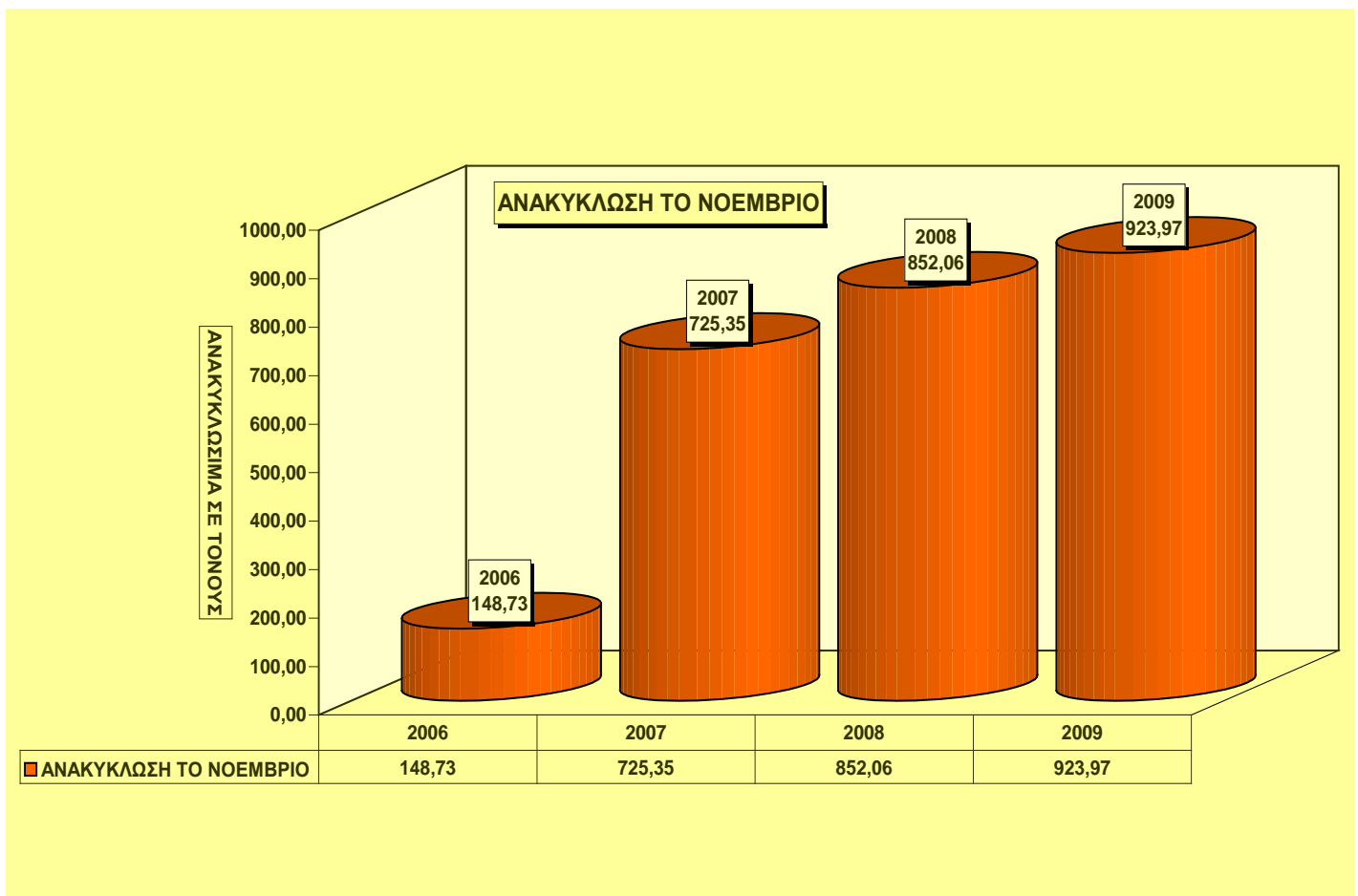
Η εφαρμογή του προγράμματος της ανακύκλωσης στο Δήμο μας από τις **9/11/2006** μας δίνει τη δυνατότητα να παραθέσουμε μερικά στατιστικά στοιχεία.

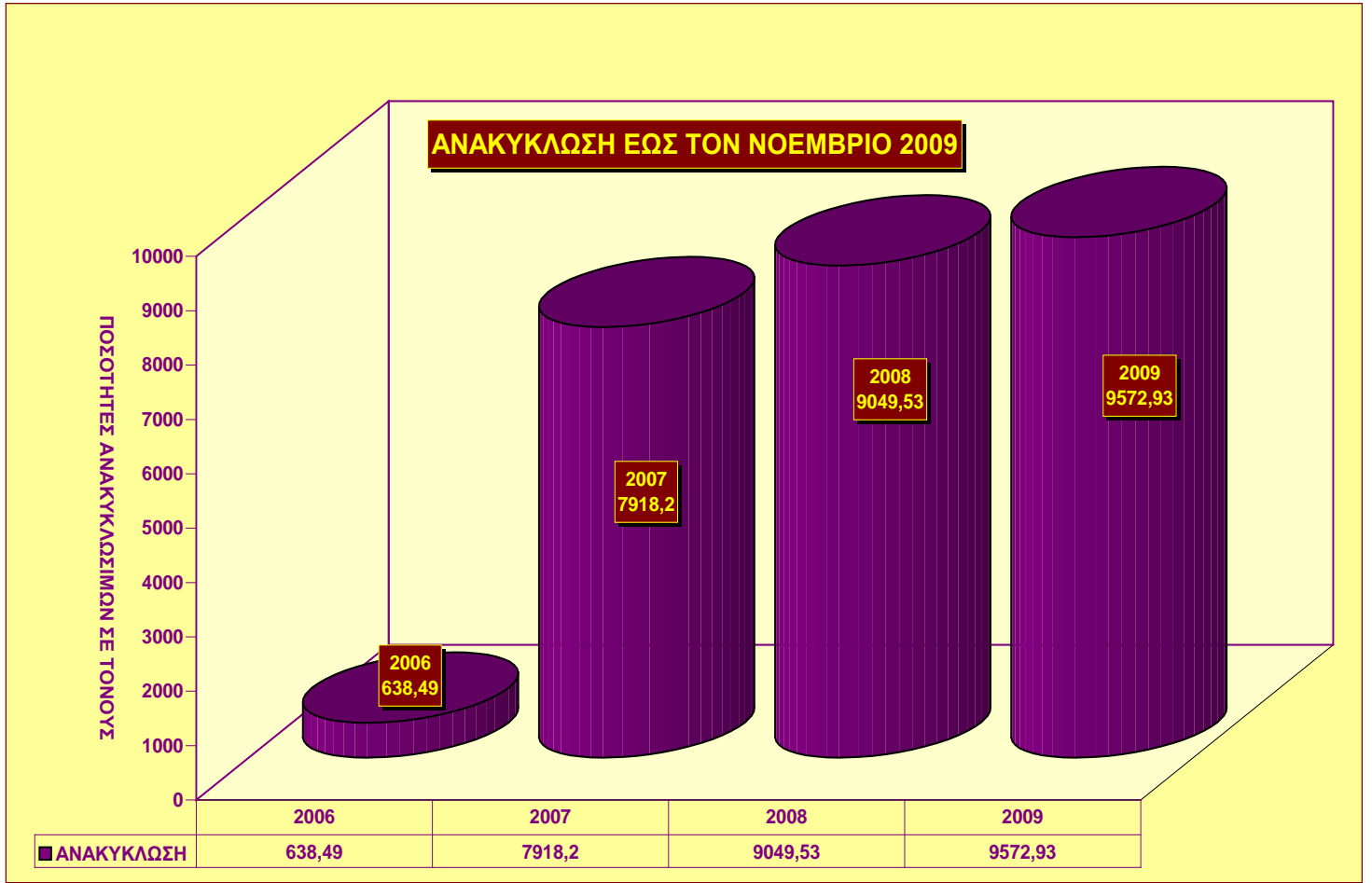
Η ποσότητα των απορριμμάτων, των γαλάζιων κάδων της ανακύκλωσης, που έχουν περισυλλεχθεί από τις **9/11/2006** έως τις **30/11/2009** ανέρχεται στους **27.179,15** τόνους.

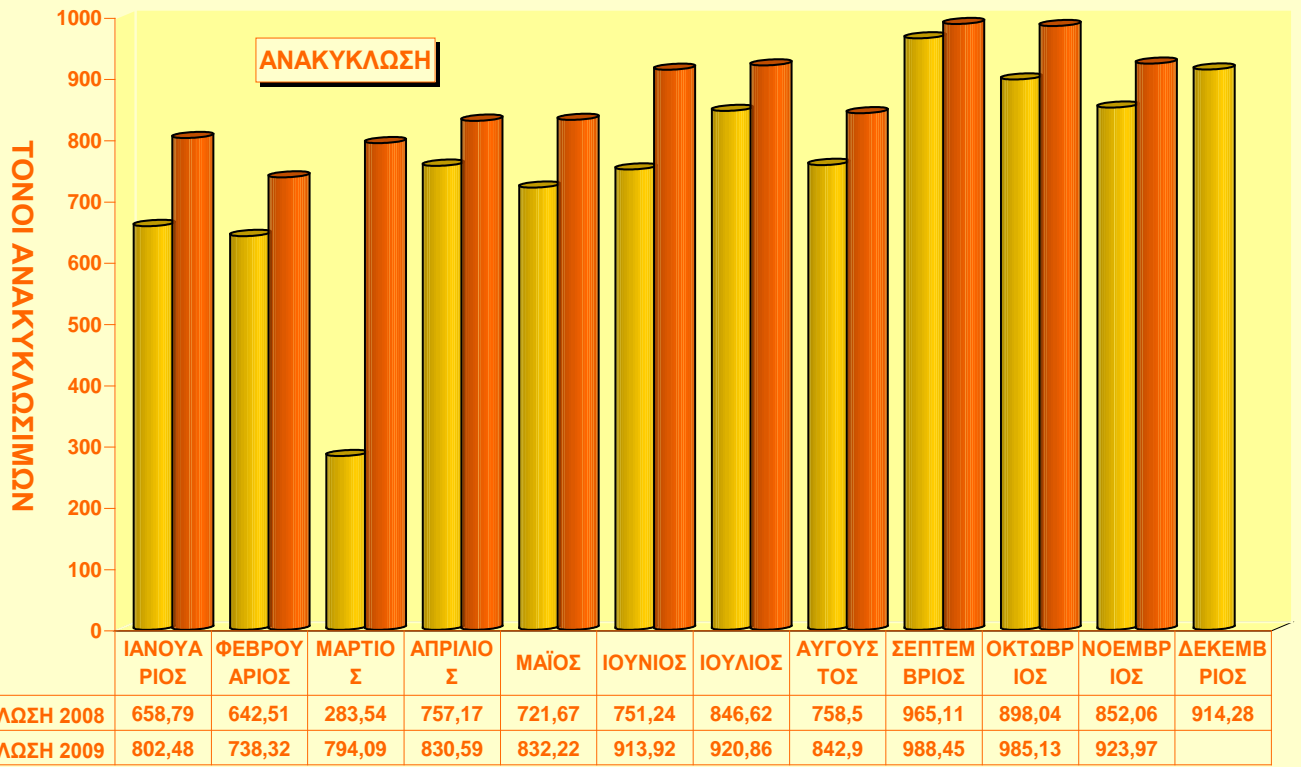
Η παραπάνω ποσότητα αναλύεται σε **638,49** τόνους για το **2006**, σε **7.918,2** τόνους για το **2007**, σε **9.049,53** τόνους για το **2008** και σε **9.572,93** τόνους για το **2009**.

ΧΡΟΝΟΣ	ΤΟΝΟΙ	ΧΡΟΝΟΣ	ΤΟΝΟΙ	ΧΡΟΝΟΣ	ΤΟΝΟΙ	ΧΡΟΝΟΣ	ΤΟΝΟΙ
Νοε-06	148,73	Ιαν-07	514,94	Ιαν-08	658,79	Ιαν-09	802,48
Δεκ-06	489,76	Φεβ-07	442,18	Φεβ-08	642,51	Φεβ-09	738,32
		Μαρ-07	628,60	Μαρ-08	283,54	Μαρ-09	794,09
		Απρ-07	599,80	Απρ-08	757,17	Απρ-09	830,59
		Μαϊ-07	659,14	Μαϊ-08	721,67	Μαϊ-09	832,22
		Ιουν-07	648,00	Ιουν-08	751,24	Ιουν-09	913,92
		Ιουλ-07	687,97	Ιουλ-08	846,62	Ιουλ-09	920,86
		Αυγ-07	704,21	Αυγ-08	758,5	Αυγ-09	842,90
		Σεπ-07	737,69	Σεπ-08	965,11	Σεπ-09	988,45
		Οκτ-07	803,73	Οκτ-08	898,04	Οκτ-09	985,13
		Νοε-07	725,35	Νοε-08	852,06	Νοε-09	923,97
		Δεκ-07	766,59	Δεκ-08	914,28		

Η ΑΝΑΚΥΚΛΩΣΗ ΤΟΝ ΝΟΕΜΒΡΙΟ						
ΠΟΣΟΤΗΤΕ Σ ΑΝΑΚΥΚΛΩ ΣΙΜΩΝ ΤΟ ΝΟΕΜΒΡΙΟ 2006	ΠΟΣΟΤΗΤΕ Σ ΑΝΑΚΥΚΛΩ ΣΙΜΩΝ ΤΟ ΝΟΕΜΒΡΙΟ 2007	ΠΟΣΟΤΗΤΕ Σ ΑΝΑΚΥΚΛΩ ΣΙΜΩΝ ΤΟ ΝΟΕΜΒΡΙΟ 2008	ΠΟΣΟΤΗΤΕ Σ ΑΝΑΚΥΚΛΩ ΣΙΜΩΝ ΤΟ ΝΟΕΜΒΡΙΟ 2009	ΠΟΣΟΣ ΤΟ ΑΥΞΗΣ ΗΣ % ΤΩΝ ΠΟΣΟΤ ΗΤΩΝ ΤΟΥ 2008 ΕΝΑΝΤΙ ΤΟΥ 2007	ΠΟΣΟΣ ΤΟ ΑΥΞΗΣ ΗΣ % ΤΩΝ ΠΟΣΟΤ ΗΤΩΝ ΤΟΥ 2009 ΕΝΑΝΤΙ ΤΟΥ 2008	ΠΟΣΟΣ ΤΟ ΑΥΞΗΣ ΗΣ % ΤΩΝ ΠΟΣΟΤ ΗΤΩΝ ΤΟΥ 2009 ΕΝΑΝΤΙ ΤΟΥ 2007
148,73	725,35	852,06	923,97	17,47	8,44	27,38

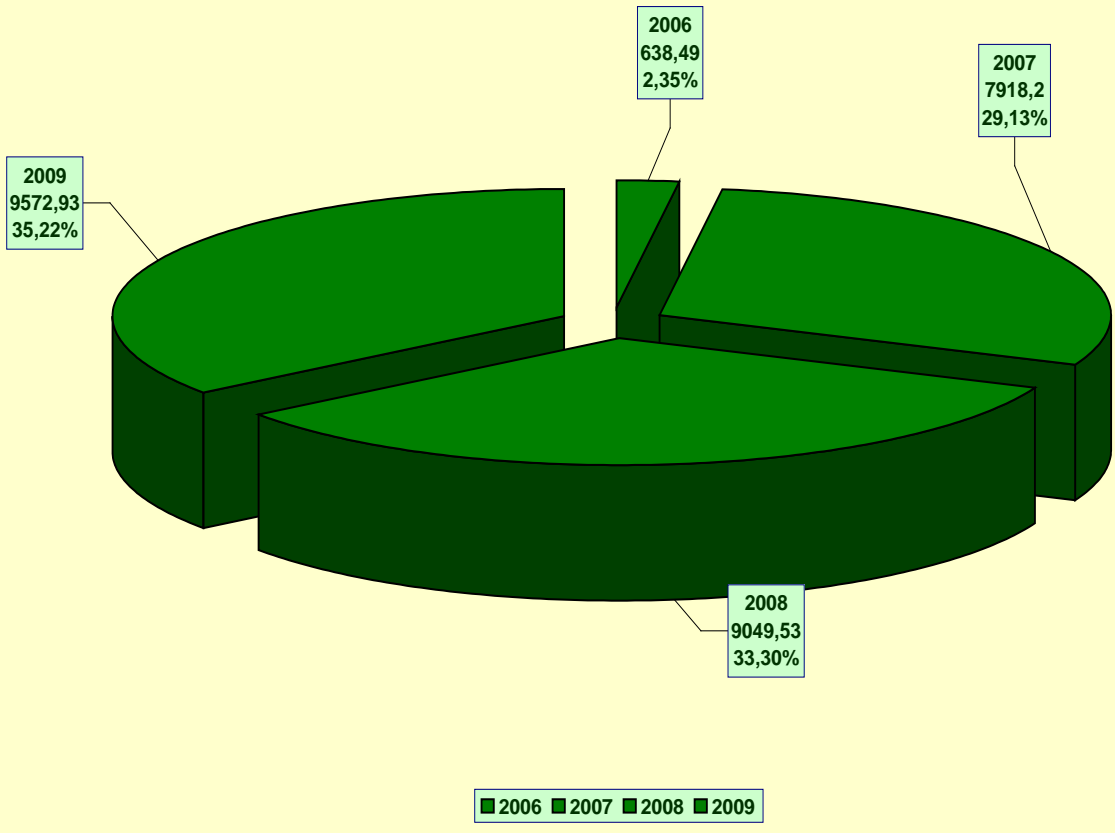


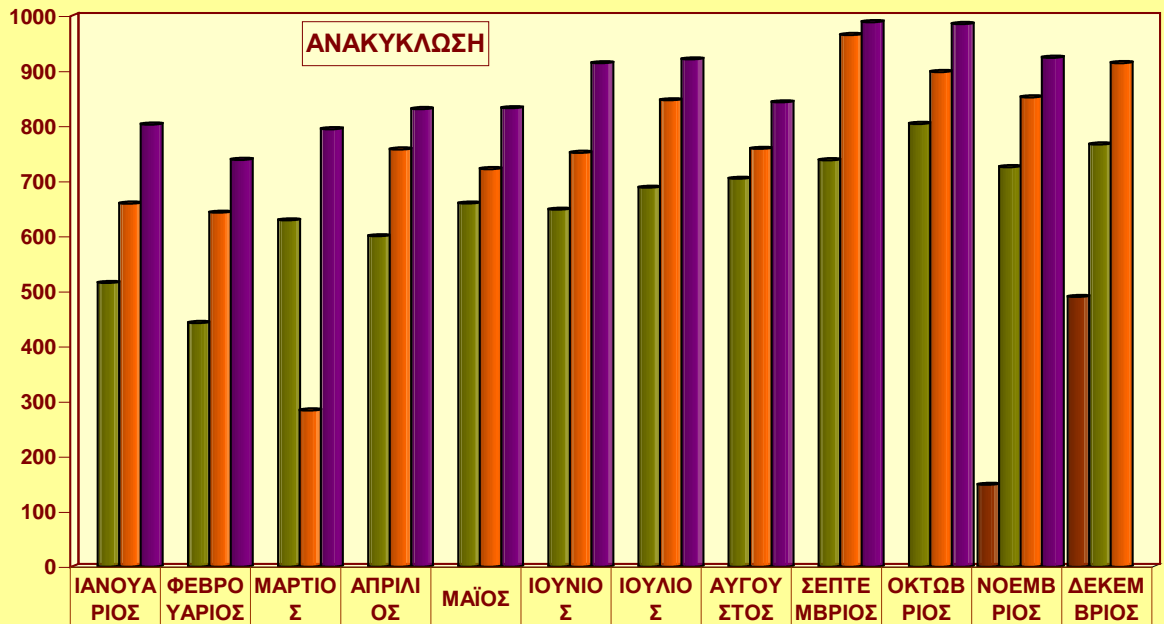




■ ΑΝΑΚΥΚΛΩΣΗ 2008 ■ ΑΝΑΚΥΚΛΩΣΗ 2009

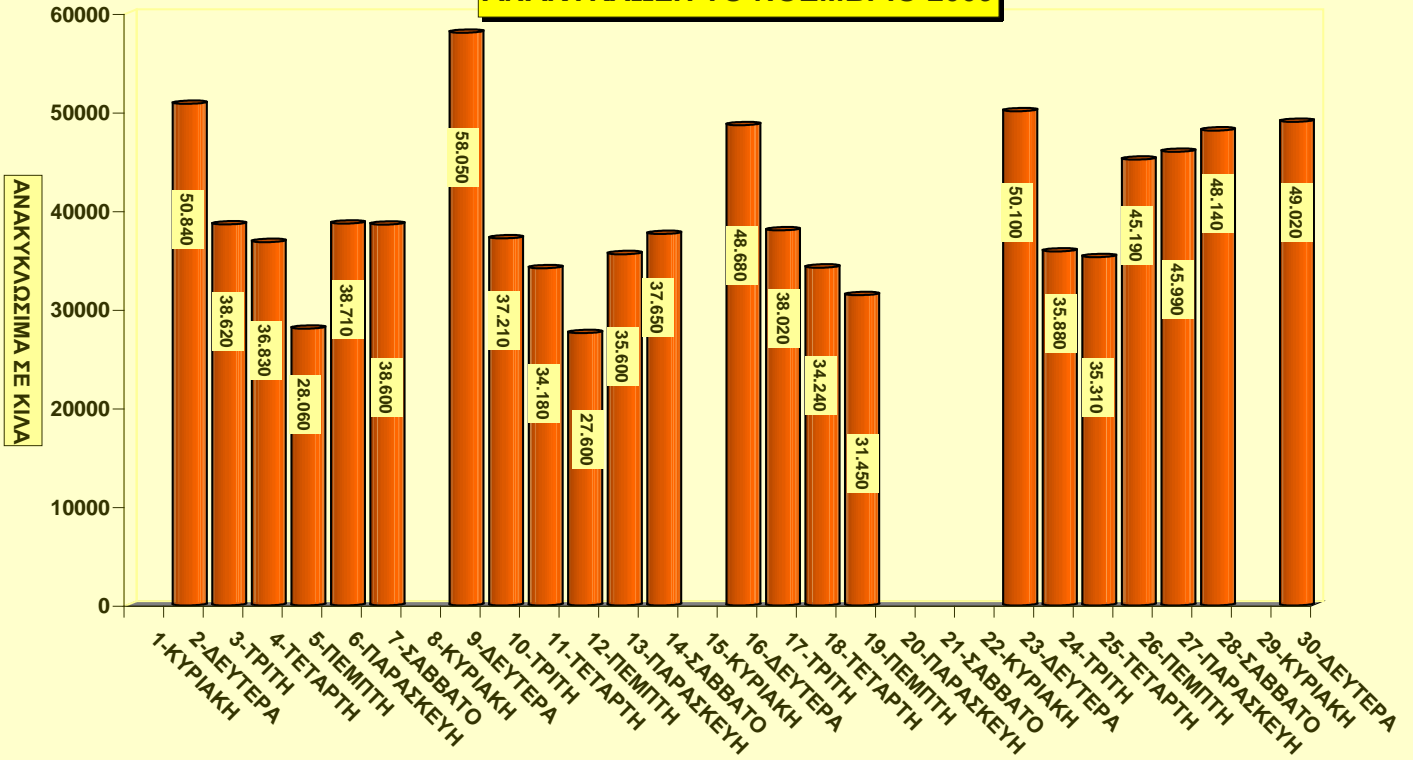
ΑΝΑΚΥΚΛΩΣΗ ΕΩΣ ΝΟΕΜΒΡΙΟ 2009





ΧΡΟΝΙΑ	ΙΑΝΟΥΑΡΙΟΣ	ΦΕΒΡΟΥΑΡΙΟΣ	ΜΑΡΤΙΟΣ	ΑΠΡΙΛΙΟΣ	ΜΑΪΟΣ	ΙΟΥΝΙΟΣ	ΙΟΥΛΙΟΣ	ΑΥΓΟΥΣΤΟΣ	ΣΕΠΤΕΜΒΡΙΟΣ	ΟΚΤΩΒΡΙΟΣ	ΝΟΕΜΒΡΙΟΣ	ΔΕΚΕΜΒΡΙΟΣ
ΑΝΑΚΥΚΛΩΣΗ 2006											148,73	489,76
ΑΝΑΚΥΚΛΩΣΗ 2007	514,94	442,18	628,60	599,80	659,14	648,00	687,97	704,21	737,69	803,73	725,35	766,59
ΑΝΑΚΥΚΛΩΣΗ 2008	658,79	642,51	283,54	757,17	721,67	751,24	846,62	758,50	965,11	898,04	852,06	914,28
ΑΝΑΚΥΚΛΩΣΗ 2009	802,48	738,32	794,09	830,59	832,22	913,92	920,86	842,90	988,45	985,13	923,97	

ΑΝΑΚΥΚΛΩΣΗ ΤΟ ΝΟΕΜΒΡΙΟ 2009



Ο ΔΝΤΗΣ

**ΜΕΤΟΧΙΑΝΑΚΗΣ
ΑΝΤΩΝΗΣ**